

## Dokumentin sisältö

### OSA I VÄESTÖN HYVINVOINNIN KEHITYS VALTUUSTOKAUDELLA 2017 - 2021

- 1 Hyvinvoinnin edistämisen rakenteet ja työryhmät
- 2 Indikaattorien ja muun tiedon osoittama hyvinvointi
- 3 Painopisteiden, tavoitteiden ja toimenpiteiden arviointi
- 4 Johtopäätökset ja toimenpide-ehdotukset

### OSA II HYVINVOINTISUUNNITELMA VALTUUSTOKAUDELLE 2021 - 2025

- 5 Kuntastrategian painopisteet ja linjaukset
- 6 Hyvinvoinnin edistämisen erillisohjelmat ja -suunnitelmat
- 7 Hyvinvointisuunnitelma

### OSA III VALTUUSTOKÄSITTELY

- 8 Suunnitelman laatijat
- 9 Suunnitelman hyväksyminen

## OSA I VÄESTÖN HYVINVOINNIN KEHITYS VALTUUSTOKAUDELLA 2017 - 2021



Kuntalaisten hyvinvointi on tärkeä elinvoimaisen kunnan mittari. Hyvinvoinnin ja terveyden edistäminen on yksi kunnan perustehtävistä, josta huolehtiminen kuuluu kaikille toimijoille. Hyvinvointiraporteilla seurataan eri sektoreilla ja palvelualueilla tehtävän työn hyvinvointivaikutuksia, tarkastellaan alueella ilmenevien hyvinvointitarpeiden muutoksia ja arvioidaan palvelujärjestelmän kykyä vastata tarpeisiin.

Kunnan hyvinvointikertomus syventää alueellisen hyvinvointiraportin näkemystä asukkaiden hyvinvoinnin kehityksestä. Kunnan hyvinvointikertomuksella on suora yhteys kunnan toiminnan ja talouden suunnitteluun, strategiatyöhön ja poliittiseen päätöksentekoon. Hyvinvointikertomus on arvioiva katsaus päättävän valtuustokauden aikana toteutuneeseen hyvinvoinnin edistämistoimintaan sekä muutoksiin kuntalaisten hyvinvoinnissa. Hyvinvointikertomus sisältää myös suunnitelman hyvinvointityön painopisteistä, tavoitteista ja toimenpiteistä seuraavan valtuustokauden aikana.

Hyvinvointityö kunnassa muodostuu eri toimijoiden omilla toimialoillaan tekemästä työstä, silloin kun työn yhteinen päämäärä on kunnan elinvoimaisuuden ja kuntalaisten terveyden ja turvallisuuden lisääntyminen. Hyvinvointityö ei ole sarja irrallisia toimenpiteitä, vaan tahtotila, jonka avulla yksittäiset tehtävät nivoutuvat osaksi suurempaa kokonaisuutta.

Toimialakeskeisen toimintakulttuurin muuttuminen yhteisen tehtävän toteuttajaksi vie aikansa. Mäntyharjussa uutta toimintakulttuuria on rakennettu vähän kerrassaan kokeilemalla ja osallistamalla eri toimijoita, toimialoja ja kuntalaisia yhteistyöhön. Erilaisten osallistavien hankkeiden, kumppanuuksien ja työryhmien myötä on syntymässä toimintatapa, jossa kunta, yhdistykset, yritykset ja kuntalaiset pohtivat yhdessä ratkaisuja asuin ympäristön ja palvelujen kehittämiseksi.

*Kuntalain (2015/410) mukaan kunta edistää asukkaidensa hyvinvointia ja alueensa elinvoimaa sekä järjestää asukkailleen palvelut taloudellisesti, sosiaalisesti ja ympäristöllisesti kestäväällä tavalla. Terveystieteiden lain (2010/1326, 12) perusteella kunnan tulee seurata asukkaistensa terveyttä ja hyvinvointia sekä niihin vaikuttavia tekijöitä väestöryhmittäin.*

*Terveystieteiden lain mukaan kunnan on myös seurattava kunnan palveluissa toteutettuja toimenpiteitä, joilla vastataan kuntalaisten hyvinvointitarpeisiin ja raportoitava niistä vuosittain. Lisäksi kunnanvaltuustolle on kerran valtuustokaudessa valmisteltava laajempi hyvinvointikertomus.*

### 1 Hyvinvoinnin edistämisen rakenteet ja työryhmät

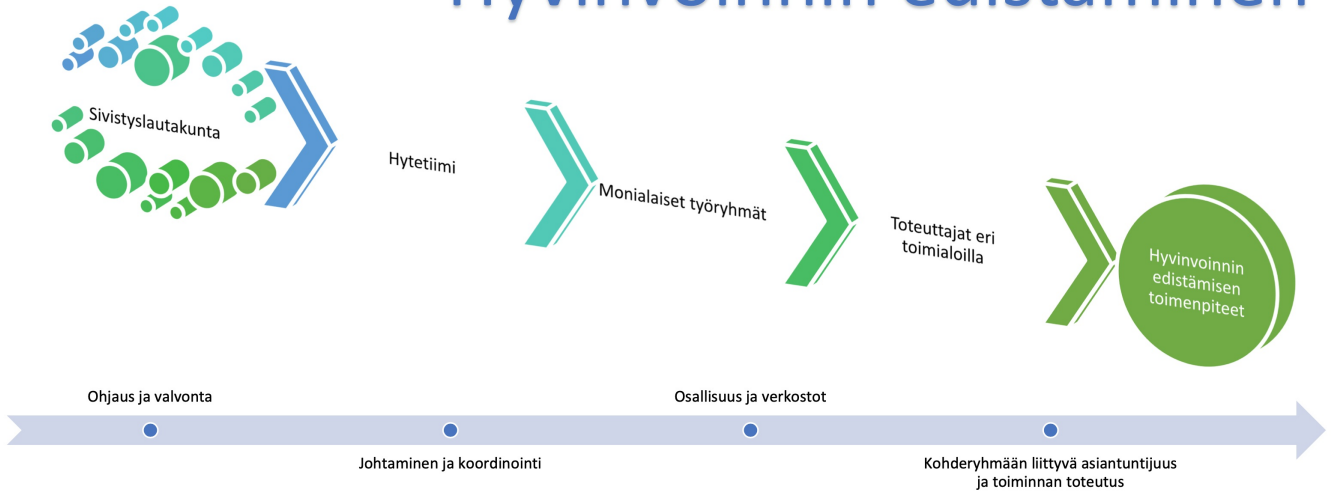
#### Hyvinvoinnin edistäminen Mäntyharjun kunnassa ja päätöksenteossa

Mäntyharjussa hyvinvoinnin ja terveyden edistämistä koordinoi sivistyslautakunnan alainen Hyte-tiimi, joka toimii yhteistyössä monialaisen Hyvinvoinnin edistämisen verkoston kanssa. Hyte-tiimiin kuuluvat sivistysjohtaja, kulttuurituottaja, nuorisotyöntekijä, varhaiskasvatuksen ohjaaja ja hyvinvointikoordinaattori.

Hyvinvointityöryhmä on kunnan eri toimialojen työntekijöiden, seurakuntien, yhdistysten, vaikuttamistoimielinten sekä kuntalaisten edustajien muodostama yhteistyötoimielin, jonka tehtävä on seurata ja ohjata kuntalaisten hyvinvoinnin kehitystä ja hyvinvointityön tavoitteiden toteutumista.

Nykyiset hyvinvointityön rakenteet, johtaminen, työnjako ja erilaiset työryhmät ovat muotoutuneet valtuustokauden (2017-2021) aikana ja antavat nyt hyvän pohjan suunnitelmallisen hyvinvoinnin edistämistyön tekemiselle.

# Hyvinvoinnin edistäminen



## 2 Indikaattorien ja muun tiedon osoittama hyvinvointi

Mäntyharjulaisten hyvinvointiin vaikuttavien tekijöiden tarkastelu erilaisten mittarien valossa on tässä hyvinvointikertomuksessa jaoteltu aiempien vuosien tapaan kuuteen pääosiin. Indikaattoritietoa tarkastellaan ikäryhmittäin sekä talouden ja elinvoiman näkökulmasta.

Vertailuun on otettu Etelä-Savon kunnista Juva ja Kangasniemi, jotka edustavat Mäntyharjun kanssa asukasluvultaan samankokoisia kuntia. Lisäksi vertailussa näkyvät maakunnan ja koko maan keskiarvot. Lisäperspektiivin vuoksi vertailuun on otettu myös Satakunnan maakunnan keskiarvo.

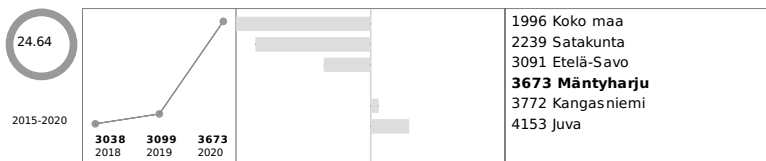
Suurin osa indikaattori tiedosta on arvetettu siten, että myönteinen kehitys kuvataan vihreällä värillä ja kielteinen kehitys punaisella. Harmaalla esitetyt tiedot on jätetty arvottomatta, eli niiden ei oleteta välttämättä kuvaavan kumpaakaan kehityssuuntaa. Myös osa täydentävistä indikaattoreista on jätetty arvottomatta.

### TALOUS JA ELINVOIMA

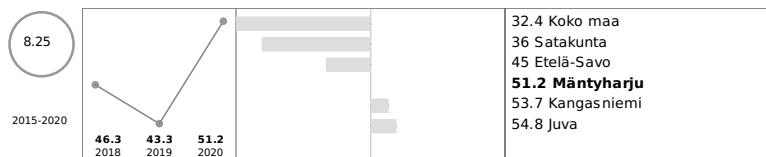
#### Talous

##### Tulot

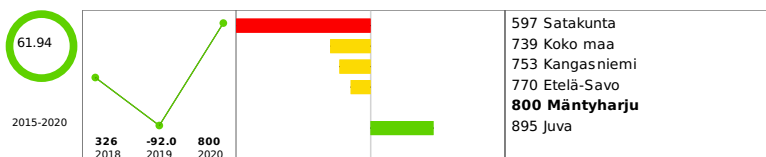
Valtionosuudet yhteensä euroa / asukas



Valtionosuudet, % nettokustannuksista



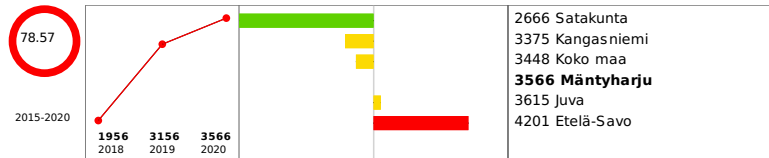
Vuosikate, euroa / asukas



Vuosikate, % poistoista



Lainakanta, euroa / asukas



Suhteellinen velkaantuneisuus, %



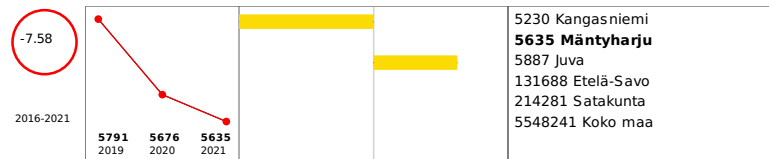
Verotulot, euroa / asukas



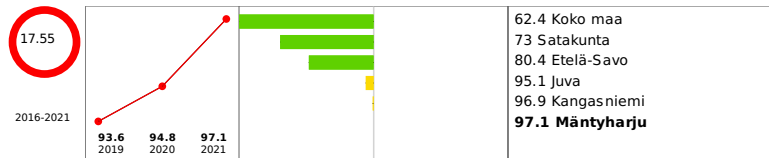
**Elinvoima**

**Väestö**

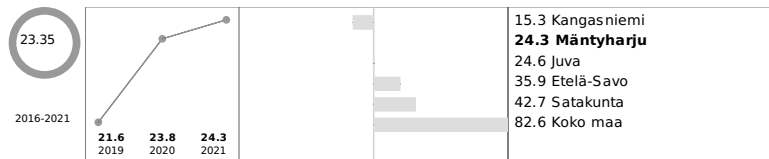
Väestö 31.12.



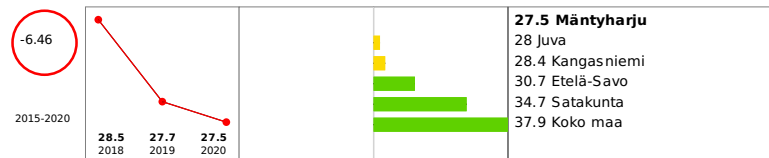
Huoltosuhte, demografinen




Muu kuin suomi, ruotsi tai saame äidinkielenä / 1 000 asukasta




Lapsiperheet, % perheistä



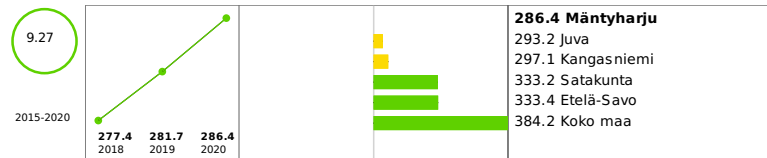
Yhden vanhemman perheet, % lapsiperheistä



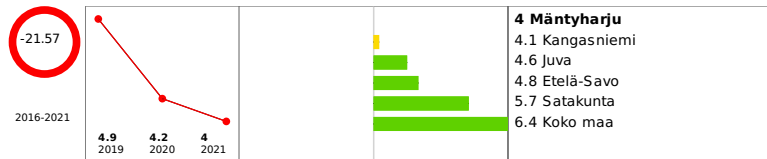
Yhden hengen asutuskunnat, % asutokunnista



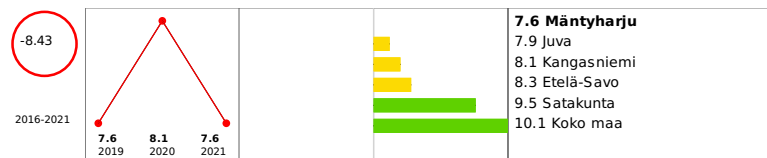
Koulutustasomittain



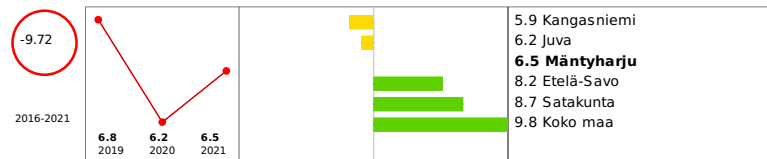
0 - 6-vuotiaat, % väestöstä



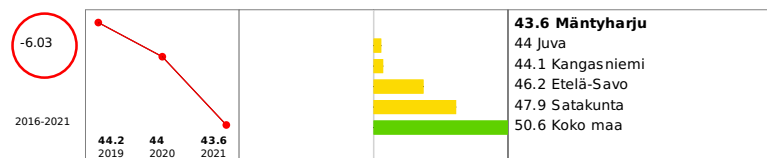
7 - 15-vuotiaat, % väestöstä



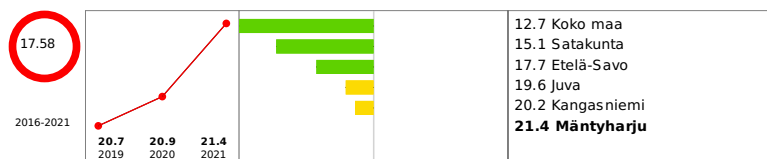
16 - 24-vuotiaat, % väestöstä



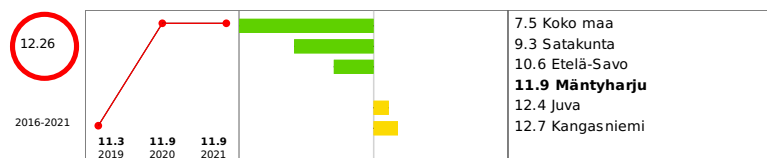
25 - 64-vuotiaat, % väestöstä



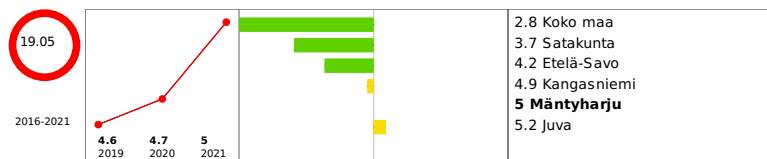
65 - 74-vuotiaat, % väestöstä




75 - 84-vuotiaat, % väestöstä



85 vuotta täyttäneet, % väestöstä



Väestöennuste 2030

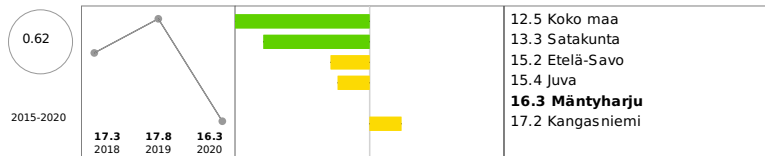


Kuntien välinen nettomuutto / 1 000 asukasta

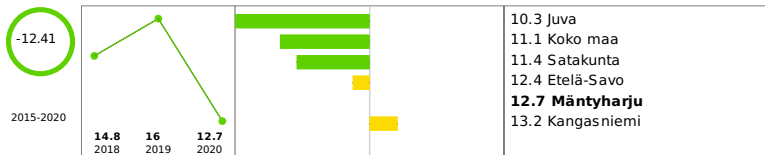


Elinvoima

Kunnan yleinen pienituloisuusaste



Lasten pienituloisuusaste




Toimeentulotukea pitkäaikaisesti saaneet 18 - 24-vuotiaat, % vastaavanikäisestä väestöstä



Toimeentulotukea pitkäaikaisesti saaneet 25 - 64-vuotiaat, % vastaavanikäisestä väestöstä



Työttömät, % työvoimasta



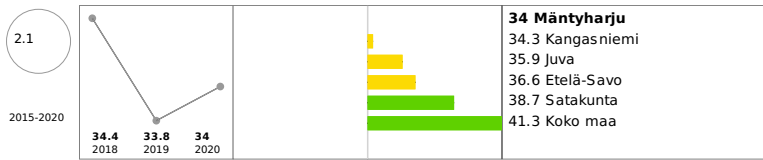
Toimeentulotukea saaneet kotitaloudet vuoden aikana yhteensä



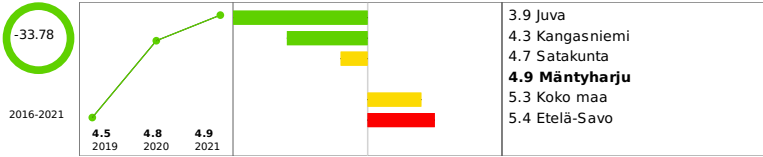
Gini-kerroin, käytettävissä olevat tulot



Työlliset, % väestöstä (vuosi 2019 ennakkotieto)



Vaikeasti työllistyvät (rakennetyöttömyys), % 15 - 64-vuotiaista



TALOUS JA ELINVOIMA - Yhteenveto

Väestön ikääntyminen ja kaupungistumisesta johtuva muuttotappio aiheuttavat haasteita Mäntyharjun taloudelliselle hyvinvoinnille. Nämä valtakunnalliset ilmiöt vaikuttavat laajalti kuntien ja alueiden talouden kehitykseen ja sitä kautta myös palveluiden järjestämistäpoihin ja mitoitukseen. Väestöennusteen mukaan Mäntyharjussa olisi vuosikymmenen lopussa hieman yli 5000 asukasta, joista 46 % on 65 vuotta täyttäneitä.

Vuoden 2020 päättyessä yli 65-vuotiaiden osuus väestöstä oli 37,5 %. Väestöennusteen sekä väestön ikärakenteen ja huoltosuhteen muutosten seuraaminen ovat jatkossakin tärkeä osa palvelutarpeen ennakkotietoja ja kunnallisten palveluiden suunnittelua.

Keskeisten kuntatalouden tunnuslukujen muutokset

	2017	2020	Kehityssuunta
Asukasluku 31.12.	6054	5676	📉
Tuloveroprosentti	19,75	20,25	📈
Toimintatuotot %:a toimintakuluista	12,4	12,2	📉
Toimintakate €/asukas	-6035	-6807	📉
Verotulot €/asukas	3472	3888	📈
Valtionosuudet €/asukas	3077	3673	📈
Verorahoitus yhteensä, €/asukas	6548	7560	📈
Toiminnan ja investointien rahavirta, €/asukas (viiden vuoden kertymä)	245	-784	📉
Suhteellinen velkaantuneisuus, %	40,9	52,8	📈
Huoltosuhte, demografinen	87,4	94,8	📈

Vaikka työttömien osuus työvoimasta onkin vuoden 2020 aikana jonkin verran noussut, on pidemmällä aikavälillä havaittavissa selkeä, erityisesti pitkäaikaistyöttömyyden lasku vuoden 2016 kunnan työpajatoiminnan käynnistämisen jälkeen. Myös toimeentulotukea pitkäaikaisesti saaneiden osuus saman ikäisestä väestöstä on laskenut viidessä vuodessa nuorten kohdalla 44 % ja 25-64-vuotiaiden kohdalla hieman alle 14 prosenttia.

Mäntyharjulaisten yritysten henkilöstön määrä on kasvanut tarkastelujaksolla. Yritysten henkilöstömäärä vuoden 2019 lopussa oli 1286 kun vuonna 2016 henkilöstöä oli 1154. Yritysten yhteenlaskettu liikevaihto per työntekijä on noussut samalla aikavälillä 193 000 eurosta 200 000 euroon.

LAPSET, VARHAISNUORET JA LAPSIPERHEET *Hyvinvointi*

**Elintavat, elämänlaatu ja osallisuus**

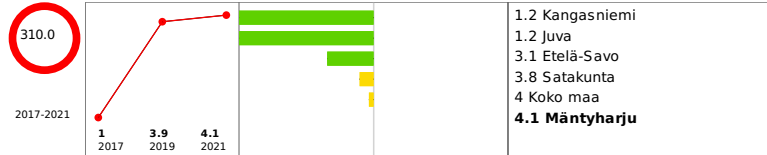
Ei syö aamupalaa joka arkiamu, % 4. ja 5. luokan oppilaista (2017-)



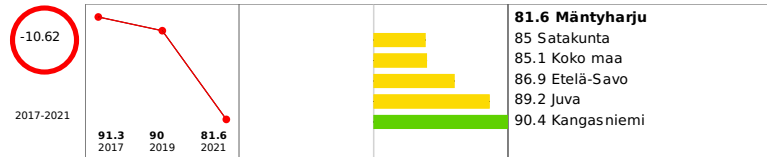
Kokee terveydentilansa keskinäiseksi tai huonoksi, % 4. ja 5. luokan oppilaista (2017-)



Tuntee itsensä usein yksinäiseksi, % 4. ja 5. luokan oppilaista (2017-)



Tyytyväinen elämäänsä tällä hetkellä, % 4. ja 5. luokan oppilaista (2017-)




**Opiskelu, työ ja toimeentulo**

Toimeentulotukea pitkäaikaisesti saaneet lapsiperheet, % lapsiperheistä



Koulupsykologin työpanoksen määrä viikossa jaettuna 100 oppilaalla



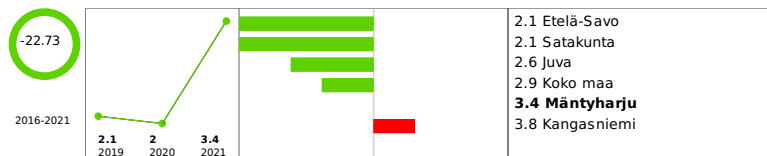
Koulukuraattorin työpanoksen määrä viikossa jaettuna 100 oppilaalla



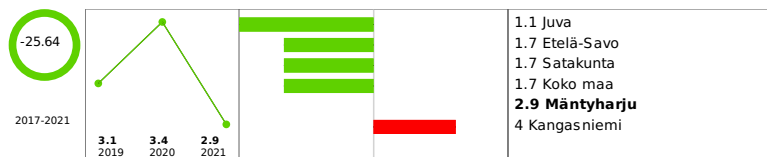
Yhden vanhemman perheet, % lapsiperheistä



Perheitä sosiaalihuoltolain mukaisessa perhetyössä, % lapsiperheistä, kunnan kustantamat palvelut

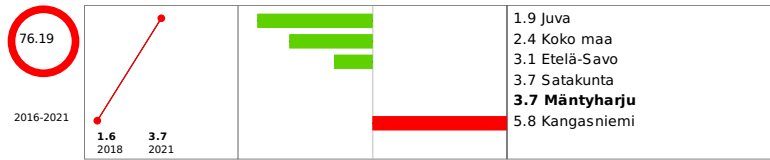


Perheitä lastensuojelun tehostetussa perhetyössä, % lapsiperheistä, kunnan kustantamat palvelut






Perheitä kodin- ja lastenhoitopalveluissa, % lapsiperheistä, kunnan kustantamat palvelut

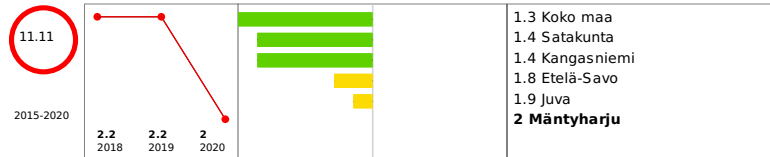


**Turvallisuus, asuminen ja ympäristö**

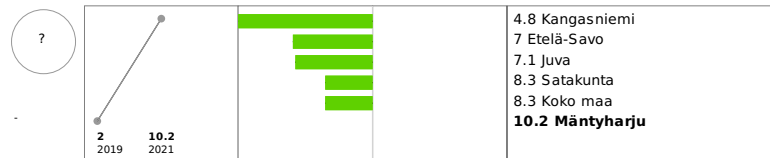
Ahtaasti asuvat lapsiasuntokunnat, % kaikista lapsiasuntokunnista




Huostassa tai kiireellisesti sijoitettuna olleet 0 - 17-vuotiaat viimeisimmän sijoitustiedon mukaan, % vastaavikäisestä väestöstä (THL)




Kokenut seksuaalista kommentointia, ehdottelua, viestittelyä tai kuvamateriaalin näyttämistä vuoden aikana, % 4. ja 5. luokan oppilaista (2019-)



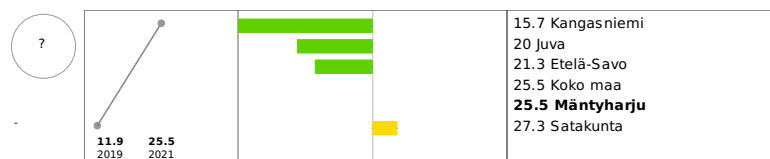
Kokenut seksuaalista koskettelua tai painostamista koskettamaan vuoden aikana, % 4. ja 5. luokan oppilaista (2019-)



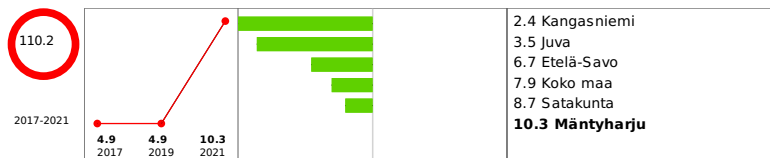
Kokenut vanhempien tai muiden huoltajien aikuisten fyysistä väkivaltaa vuoden aikana, % 4. ja 5. luokan oppilaista (2019-)



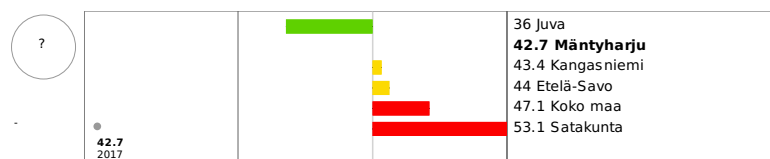
Kokenut vanhempien tai muiden huoltajien aikuisten henkistä väkivaltaa vuoden aikana, % 4. ja 5. luokan oppilaista (2019-)



Koulukiusattuna vähintään kerran viikossa, % 4. ja 5. luokan oppilaista (2017-)



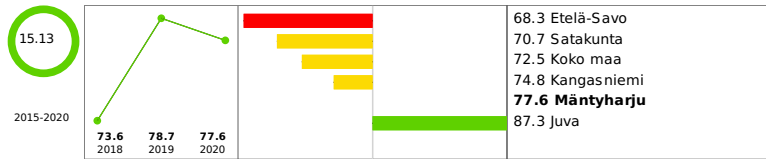
Tapaturma koulussa tai koulumatkalla lukuvuoden aikana, % 4. ja 5. luokan oppilaista (2017)



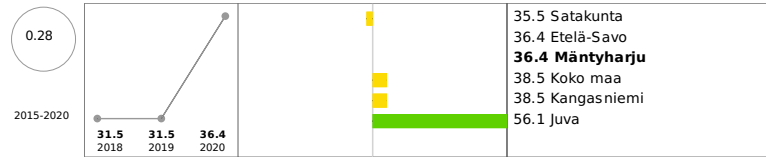
**Kunnan palvelut**

**Päivähoito**

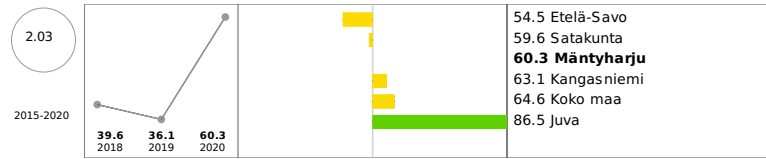
Varhaiskasvatukseen 31.12. osallistuneet 3 - 5-vuotiaat % vastaavikäisestä väestöstä, kunnan kustantamat palvelut



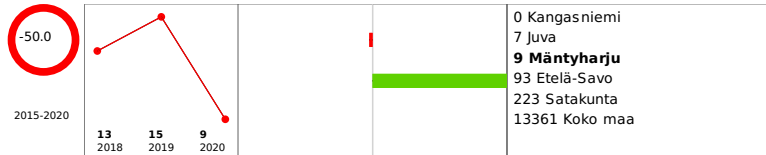
Kokoikäiseen varhaiskasvatukseen 31.12. osallistuneet 1 - 2-vuotiaat, % vastaavikäisestä väestöstä, kunnan kustantamat palvelut



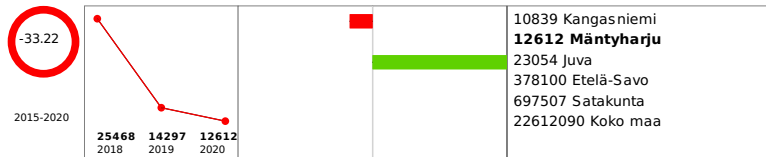
Kokoikäiseen varhaiskasvatukseen 31.12. osallistuneet 3 - 5-vuotiaat, % vastaavikäisestä väestöstä, kunnan kustantamat palvelut



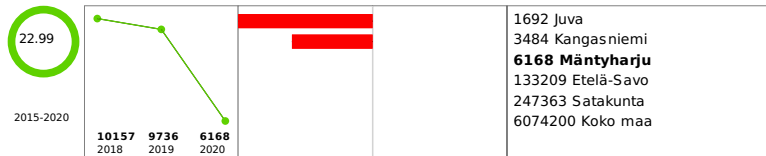
Leikkitoiminnan piirissä keskimäärin toimintapäivinä olleet lapset, kunnan kustantamat palvelut



Kokoikäinen varhaiskasvatukseen päiväkodeissa ja perhepäivähoidossa päivinä vuoden aikana yhteensä, kunnan omat palvelut



Osa-aikainen varhaiskasvatukseen päiväkodeissa ja perhepäivähoidossa päivinä vuoden aikana yhteensä, kunnan omat palvelut

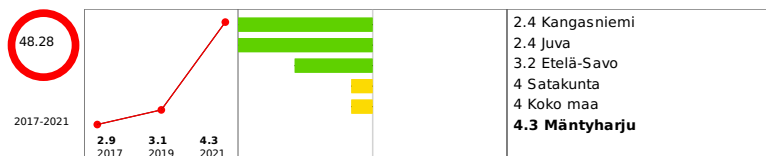


**Koulu**

Hyvinvoinnin ja terveyden edistäminen peruskouluissa - TEA, pistemäärä



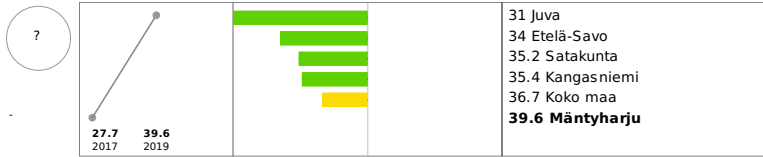
Ei koe olevansa tärkeä osa koulu- eikä luokkayhteisöä, % 4. ja 5. luokan oppilaista (2017-)



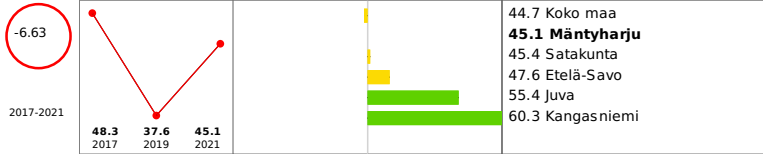
Kouluinnostus, % 4. ja 5. luokan oppilaista (2017-)



Koulustressi, % 4. ja 5. luokan oppilaista (2017-)



Osallistunut koulun asioiden suunnitteluun, % 4. ja 5. luokan oppilaista (2017-)




Pitää koulunkäynnistä, % 4. ja 5. luokan oppilaista (2017-)



Sosiaali- ja terveydenhuolto

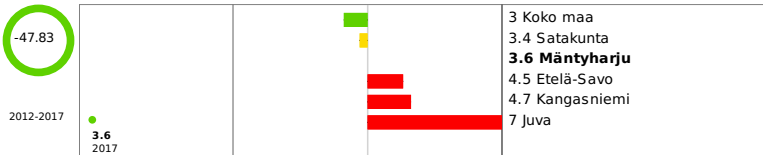
Perusterveydenhuollon lastenneuvolan käynnit yhteensä / 1 000 0 - 7-vuotiaista



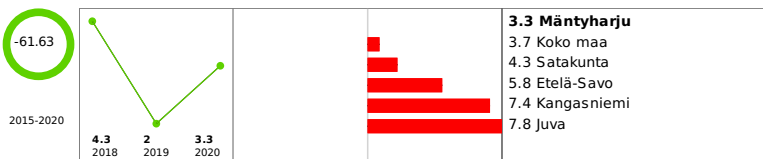
Lastensuojelun avohuollon asiakkaat, 0 - 17-vuotiaat vuoden aikana, % vastaavanikäisestä väestöstä (THL)



Lastensuojelun avohuollon asiakkaat, 0 - 6-vuotiaat, % vastaavasta väestöstä



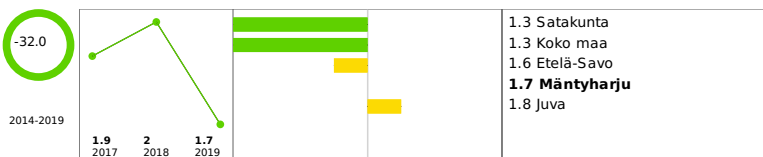
Lastensuojelun avohuollon asiakkaat, 7 - 12-vuotiaat, % vastaavasta väestöstä




Kodin ulkopuolelle sijoitetut 0 - 6-vuotiaat, % vastaavasta väestöstä



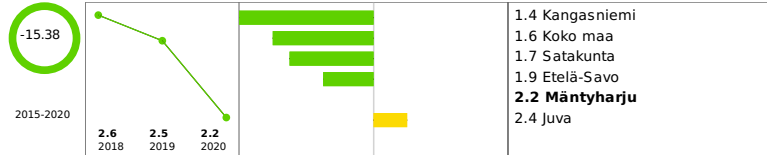
Kodin ulkopuolelle sijoitetut 7 - 12-vuotiaat, % vastaavasta väestöstä



Lastensuojeluilmoitusten lukumäärä (THL)

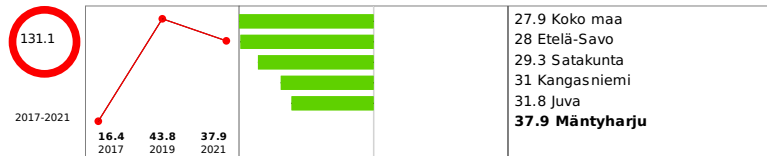


Kodin ulkopuolelle sijoitetut 0 - 17-vuotiaat, % vastaavanikäisestä väestöstä (THL)



Vapaa-aika

Harrastaa hengästyttävää liikuntaa vapaa-ajalla korkeintaan 1 h viikossa, % 8. ja 9. luokan oppilaista



Lasten ja nuorten fyysinen toimintakyky (MOVE!-mittaus), % 5. luokan oppilaista, joilla heikko fyysinen toimintakyky



Lasten ja nuorten fyysinen toimintakyky (MOVE!-mittaus), % 8. luokan oppilaista, joilla heikko fyysinen toimintakyky



Muut palvelut

LAPSET, VARHAISNUORET JA LAPSIPERHEET - Yhteenveto

Yhteinen muutos Mäntyharjussa on ollut sosiaali- ja terveystieteiden siirtyminen Essotelle vuoden 2017 alusta. Lapsiperhepalvelujen näkökulmasta yhteistyörakenteita on sekä säilynyt, että luotu uusiksi. Työntekijätasolla yhteistyö kunta- ja sote-organisaatioiden välillä on pääosin jatkunut entiseen tapaan, mutta paikallista palvelujen yhteiskehittämistä ja koordinaatiota jatketaan edelleen. Organisaatio- ja palveluverkkomuutoksia on ollut sekä Mäntyharjun kunnassa, että Essotessa. Lasten ja lapsiperheiden vähenemisen myötä muutoksia on luvassa myös tulevaisuudessa.

Lasten ja lapsiperheiden näkökulmasta valtuustokauden loppupuolen tapahtumat ovat olleet merkittäviä. Iso muutos Mäntyharjun palvelurakenteessa oli vuosina 2019 ja 2020 valmisteltu kouluverkko uudistus, jonka lopputulemana siirryttiin yhden peruskoulun malliin kevtlukukauden 2020 päättyessä. Tämän muutoksen keskellä alkoi myös maailmanlaajuinen Covid-19 pandemia, jonka seurauksena opetusta jouduttiin toteuttamaan poikkeusjärjestelyin.

Varhaiskasvatus

Varhaiskasvatuksen laatua on parannettu jatkuvalla kehittämistyöllä. Myös varhaiskasvatuksen arvostus lakisääteisenä peruspalveluna on noussut. Leikkimisen hyödyntäminen pedagogisena toimintana kehittynyt ja myös lapsen osallisuus toiminnan suunnittelussa lisääntynyt.

Keskeisiä kehittämishankkeita ja muutoksia toimikaudella ovat olleet:

- Varhaiskasvatuslaki (540/2018) tullut voimaan
- Varhaiskasvatussuunnitelman perusteasiakirja 2018
- Kuntavasun päivitys 2019
- Lapsen varhaiskasvatussuunnitelma sähköisesti täytettäväksi huoltajien kanssa
- Vuorohoidon lisääntyminen, pedagogiikan kehittäminen, pienryhmätoimin
- Kehittämistyö: Paova -hanke 2017
- maksuton varhaiskasvatuskokeilu 20182019 ja 20192020
- Arviointiperustainen kehittämishanke 20192020
- Ilo kasvaa ulkona -hanke 2020-
- Liikkuva varhaiskasvatus 2020-

- Vuorohoito ja perheiden alati muuttuva varhaiskasvatustarve on lisännyt työtä niin suunnittelussa kuin toteuttamisessa
- Pieniä (alle 2-vuotiaita) lapsia on tulossa varhaiskasvatukseen jatkuvasti enemmän kuin syntyvyystilastot ennakoivat

### Perusopetus

Tammikuussa 2021 tehtyjen oppilas- ja huoltajakyselyjen perusteella lapset ovat sopeutuneet koulujen yhdistämiseen melko hyvin. 78 % oppilaista kertoi olevansa melko tyytyväinen tai erittäin tyytyväinen koulunkäyntiin tällä hetkellä. Vastaaajista 15 % koki tyytyväisyytensä neutraaliksi ja 9 % oli melko tyytymättömiä tai erittäin tyytymättömiä. Huoltajat puolestaan arvioivat uudistuksen haitat ja hyödyt melko pieniksi. Haittoina nähtiin kyläkoulujen lakkauttamisen vaikutukset alueiden elinvoimaisuuteen ja hyötyinä keskitetyn kouluratkaisun tuomat vaikutukset koulutuksen ja kasvatuksen laatuun.

Koronaviruspandemian johdosta kevätlukukaudesta 2020 alkaen opetusta on jouduttu ajoittain järjestämään etäyhteyksin.

### Harrastustoiminta

Yhteistyö järjestöjen ja seurojen kanssa on yhä suuremmassa roolissa kerho- ja harrastustoiminnan toteuttamisessa. Tästä hyvänä esimerkkinä on Mäntyharjun 4H:n toiminta. Yhdistyksen toteuttamaa, säännöllisesti toistuvaa toimintaa ovat muun muassa lasten kerho- kurssi- retki ja leiritoiminta sekä varttuneempien nuorten työ- ja yrittäjyystoiminta. Lisäksi koulun kanssa yhteisesti toteuttaen mm. yrittäjyysinfot ja työelämäkoulutus yläkoululaisille sekä koulun opetustyötä tukevat teemapäivät koululuokille esim. metsään ja luontoon liittyen.

Järjestöjen, seurojen ja vapaaehtoisten kanssa tehtävän yhteistyön määrä lisääntyy myös tulevaisuudessa. Vuoden 2020 lopussa aloitettiin Harrastamisen Suomen mallin mukaisen toiminnan valmistelu. Harrastamisen Suomen mallin tarkoitus on tuoda lapsille mielekästä ja maksutonta harrastustoimintaa koulupäivän yhteyteen. Uudenlaisen harrastamisen yhteistyön valmistelussa on hyödynnetty Perusopetuksen kumppanuuspöytä -verkostoa, johon kuuluu oppilaiden, vanhempien, seurojen ja seurakuntien edustajia sekä kunnan työntekijöitä ja luottamushenkilöitä.

### Perheneuvo ja kohtaamispaikkatyö

Matalan kynnyksen neuvontaa lapsiperheille tarjoavan Perheneuvon kehittämiseen on osallistuttu yhteistyössä maakunnallisen kehittäjäverkoston kanssa. Tämän yhteistyön konkreettisin paikallisen yhteistyön muoto on ollut perheiden kohtaamispaikat. Tarkastelukaudella kohtaamispaikkatoimintaa on toteutettu seurakunnan tiloissa seurakunnan ja Essoten perheohjaajan yhteistyönä sekä nuorisopalveluiden ja Essoten yhteistyönä nuorisotiloilla. Koronavirus tilanteen heikentyessä toimintaa järjestettiin ulkotiloissa Perhepiknik- nimellä.

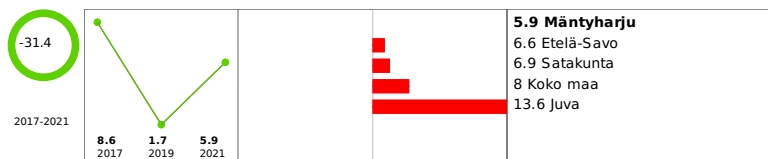
## NUORET JA NUORET AIKUISET *Hyvinvointi*

### Elintavat, elämänlaatu ja osallisuus

Opettajat eivät rohkaise mielipiteen ilmaisuun oppitunnilla, % lukion 1. ja 2. vuoden opiskelijoista



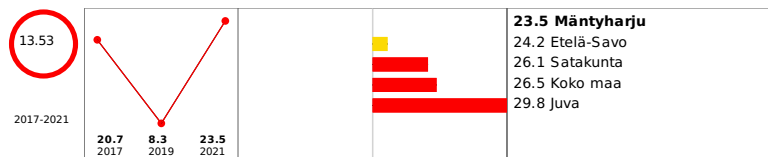
Ei yhtään läheistä ystävää, % lukion 1. ja 2. vuoden opiskelijoista



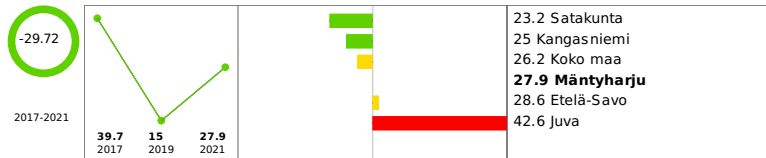
Ylipaino, % lukion 1. ja 2. vuoden opiskelijoista



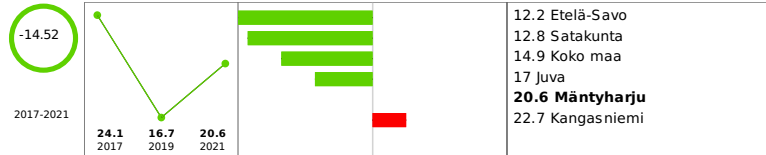
Kokee terveydentilansa keskinkertaiseksi tai huonoksi, % lukion 1. ja 2. vuoden opiskelijoista



Harrastaa hengästyttävää liikuntaa vapaa-ajalla korkeintaan 1 h viikossa, % lukion 1. ja 2. vuoden opiskelijoista



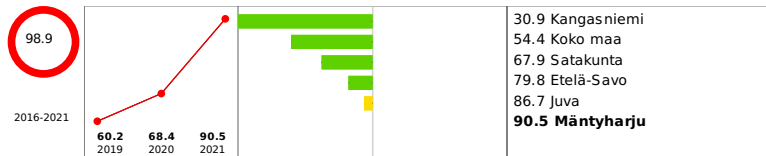
Tosi humalassa vähintään kerran kuukaudessa, % lukion 1. ja 2. vuoden opiskelijoista



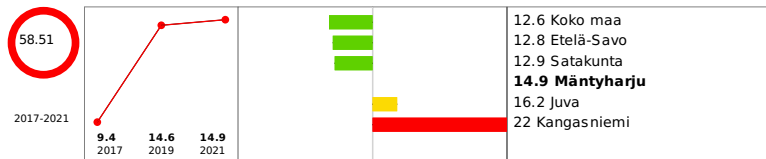
Kokeillut laittomia huumeita ainakin kerran, % lukion 1. ja 2. vuoden opiskelijoista



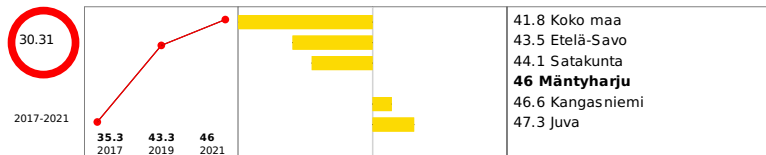
Kuntoutusrahaa saavat 16 - 19-vuotiaat / 1 000 vastaavanikäistä



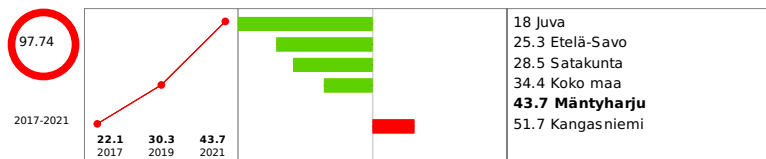
Ei koe olevansa tärkeä osa koulu- eikä luokkayhteisöä, % 8. ja 9. luokan oppilaista (2017-)



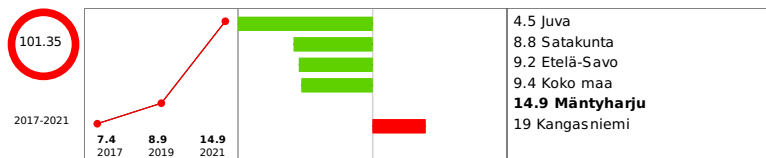
Ei syö aamupalaa joka arkiamu, % 8. ja 9. luokan oppilaista



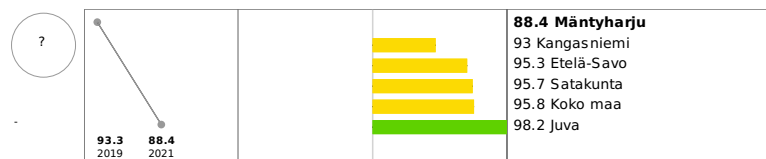
Ei syö koululounasta päivittäin, % 8. ja 9. luokan oppilaista



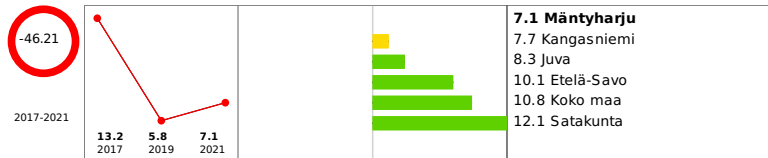
Ei yhtään läheistä ystävää, % 8. ja 9. luokan oppilaista




Harrastaa jotakin vähintään kerran viikossa, % 8. ja 9. luokan oppilaista (2019-)



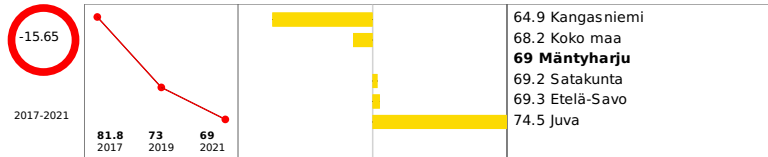
Hyvät vaikutusmahdollisuudet koulussa, % 8. ja 9. luokan oppilaista (2017-)




Keskusteluvaikeuksia vanhempien kanssa, % 8. ja 9. luokan oppilaista



Tyytyväinen elämäänsä tällä hetkellä, % 8. ja 9. luokan oppilaista (2017-)



Ei koe olevansa tärkeä osa koulu- eikä luokkayhteisöä, % lukion 1. ja 2. vuoden opiskelijoista (2017-)



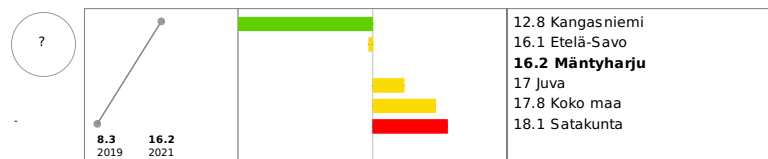
Harrastaa jotakin vähintään kerran viikossa, % lukion 1. ja 2. vuoden opiskelijoista (2019-)



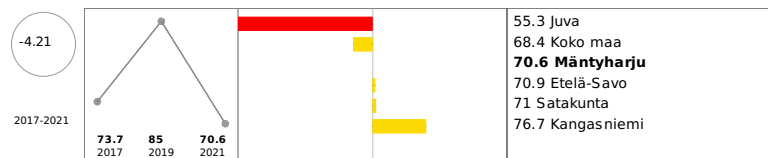
Nukkuu arkisin alle 8 tuntia, % lukion 1. ja 2. vuoden opiskelijoista



Tuntee itsensä yksinäiseksi, % lukion 1. ja 2. vuoden opiskelijoista (2017-)

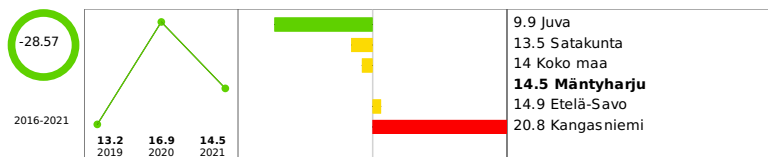


Tyytyväinen elämäänsä tällä hetkellä, % lukion 1. ja 2. vuoden opiskelijoista (2017-)



**Opiskelu, työ ja toimeentulo**

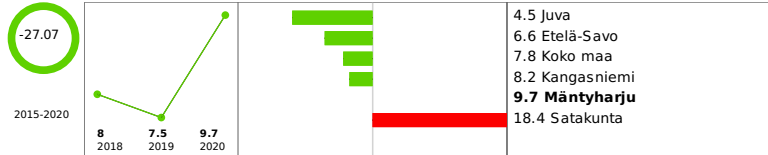
Nuorisotyöttömät, % 18 - 24-vuotiaasta työvoimasta



Pitää opiskelusta, % lukion 1. ja 2. vuoden opiskelijoista

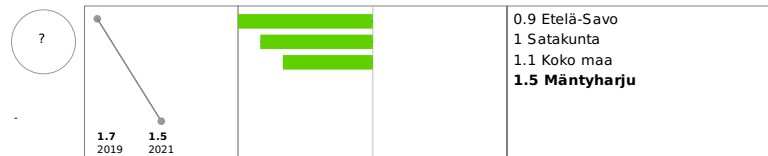


Koulutuksen ulkopuolelle jääneet 17 - 24-vuotiaat, % vastaavikäisestä väestöstä




**Turvallisuus, asuminen ja ympäristö**

Koulukiusattuna vähintään kerran viikossa, % lukion 1. ja 2. vuoden opiskelijoista



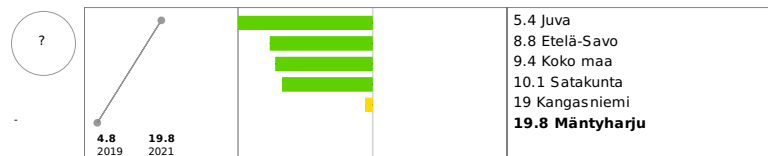
Kokenut häiritsevää seksuaalista ehdottelua tai ahdistelua vuoden aikana, % 8. ja 9. luokan oppilaista (2019-)



Kokenut häiritsevää seksuaalista ehdottelua tai ahdistelua vuoden aikana, % lukion 1. ja 2. vuoden opiskelijoista (2019-)




Kokenut seksuaaliväkivaltaa vuoden aikana, % 8. ja 9. luokan oppilaista (2019-)



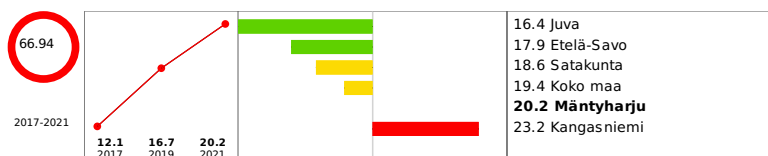
Kokenut seksuaaliväkivaltaa vuoden aikana, % lukion 1. ja 2. vuoden opiskelijoista (2019-)



Keskusteluvaikeuksia vanhempien kanssa, % 8. ja 9. luokan oppilaista

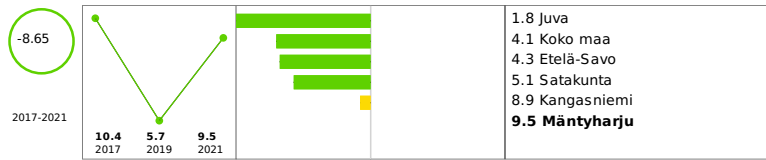


Kohtalainen tai vaikea ahdistuneisuus, % 8. ja 9. luokan oppilaista

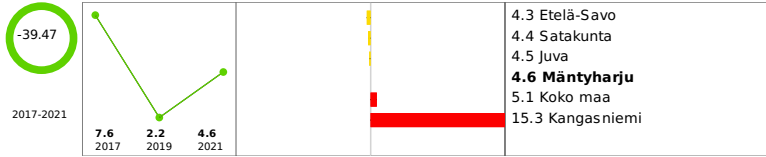




Käyttää alkoholia viikoittain, % 8. ja 9. luokan oppilaista




Kokeillut kannabista vähintään kaksi kertaa, % 8. ja 9. luokan oppilaista



Raittius, % 8. ja 9. luokan oppilaista



Tosi humalassa vähintään kerran kuukaudessa, % 8. ja 9. luokan oppilaista



Kokeillut laittomia huumeita ainakin kerran, % 8. ja 9. luokan oppilaista



**Kunnan palvelut**

**Koulu**

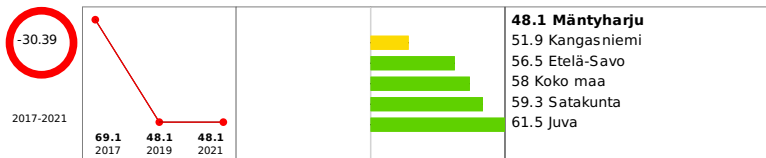
Koulu-uupumus, % lukion 1. ja 2. vuoden opiskelijoista



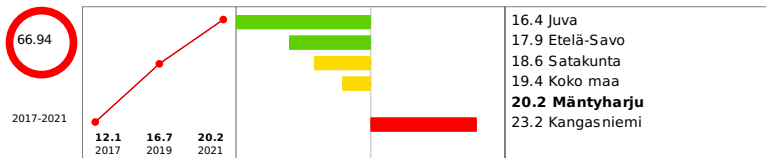
Koulu-uupumus, % 8. ja 9. luokan oppilaista



Pitää koulunkäynnistä, % 8. ja 9. luokan oppilaista



Kohtalainen tai vaikea ahdistuneisuus, % 8. ja 9. luokan oppilaista



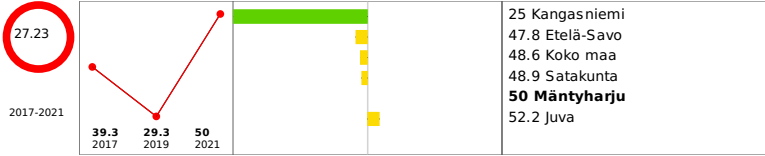
Kohtalainen tai vaikea ahdistuneisuus, % lukion 1. ja 2. vuoden opiskelijoista



Vaikeuksia oppimistaidoissa, % 8. ja 9. luokan oppilaista (2017-)



Vaikeuksia oppimistaidoissa, % lukion 1. ja 2. vuoden opiskelijoista (2017-)



**Sosiaali- ja terveydenhuolto**

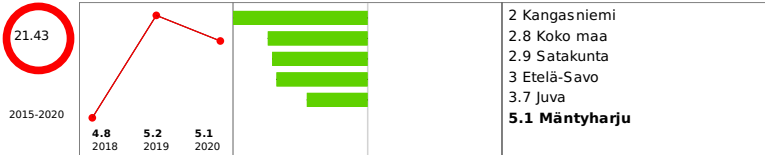
Lastensuojelun avohuollon asiakkaat, 18 - 20-vuotiaat vuoden aikana, % vastaavankäisestä väestöstä (THL)



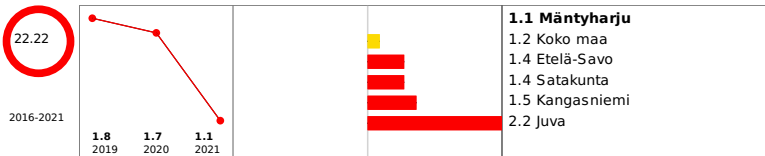
Lastensuojelun avohuollon asiakkaat, 13 - 17-vuotiaat, % vastaavasta väestöstä



Kodin ulkopuolelle sijoitetut 13 - 17-vuotiaat, % vastaavasta väestöstä

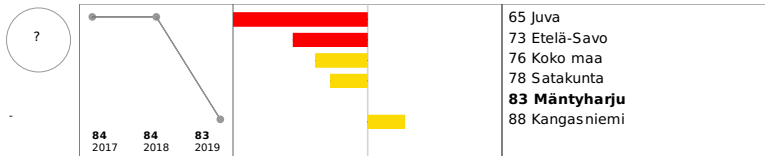


Mielenterveyden ja käyttäytymisen häiriöiden vuoksi työkyvyttömyyseläkettä saavat 16 - 24-vuotiaat, % vastaavankäisestä väestöstä



**Muut palvelut**

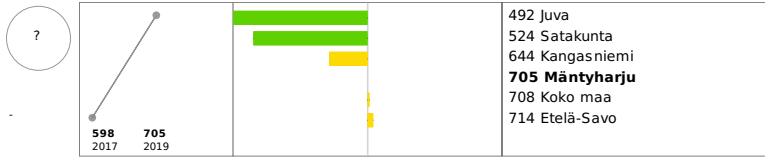
Koulukuraattorin työpanoksen määrä viikossa jaettuna 100 oppilaalla




Kuraattorien opiskelijamäärä / henkilötyövuosi, lukio



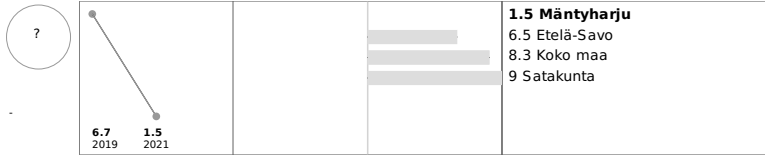
Kuraattorien opiskelijamäärä / henkilötyövuosi, peruskoulu



Käynyt koulukuraattorilla lukuvuoden aikana, % 8. ja 9. luokan oppilaista (2017-)



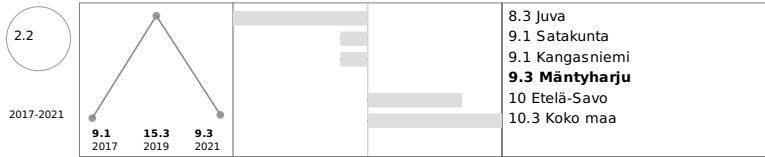
Käynyt koulukuraattorilla lukuvuoden aikana, % lukion 1. ja 2. vuoden opiskelijoista (2017-)



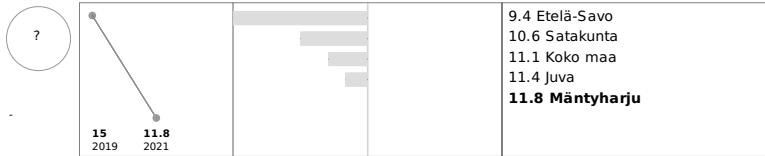
Koulupsykologin työpanoksen määrä viikossa jaettuna 100 oppilaalla



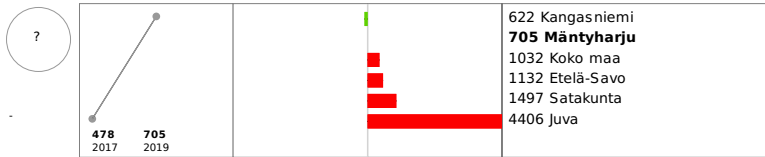
Käynyt koulupsykologilla lukuvuoden aikana, % 8. ja 9. luokan oppilaista (2017-)



Käynyt koulupsykologilla lukuvuoden aikana, % lukion 1. ja 2. vuoden opiskelijoista (2017-)




Psykologien opiskelijamäärä / henkilötyövuosi, peruskoulu



Psykologien opiskelijamäärä per henkilötyövuosi, lukio



Käynyt kouluterveydenhoitajalla muuten kuin terveystarkastuksessa lukuvuoden aikana, % 8. ja 9. luokan oppilaista (2017-)



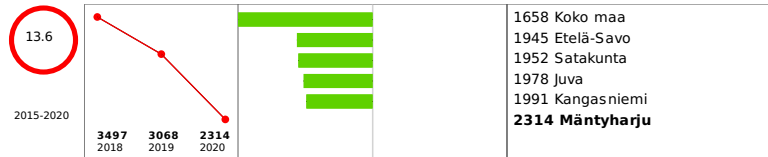
Käynyt kouluterveydenhoitajalla muuten kuin terveystarkastuksessa lukuvuoden aikana, % lukion 1. ja 2. vuoden opiskelijoista (2017-)



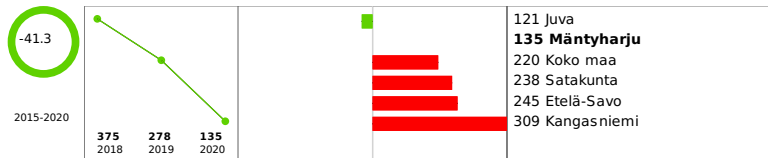
Lääkäreiden henkilöstömitoitus kouluterveydenhuollossa oppilasta / henkilötyövuosi



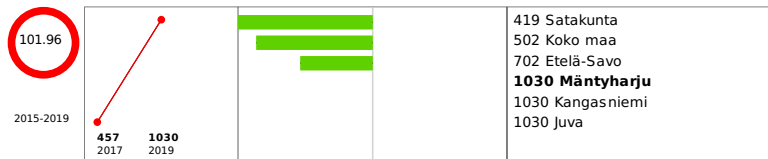
Perusterveydenhuollon kouluterveydenhuollon käynnit / 1 000 7 - 18-vuotiasta



Perusterveydenhuollon kouluterveydenhuollon lääkärikäynnit / 1 000 7 - 18-vuotiasta



Terveystarkastajien henkilöstömitoitus kouluterveydenhuollossa, oppilasta / henkilötyövuosi



## NUORET JA NUORET AIKUISET - Yhteenveto

Kouluterveyskyselyn perusteella sekä yläkouluikäisissä että lukiolaisissa on havaittavissa sekä myönteistä että huolestuttavaa muutosta. Tupakointi ja humalajuominen näyttää vähentyneen, mutta toisaalta yksinäisyys ja ahdistuneisuus on lisääntynyt.

### Lukio

Lukiolaisten määrä Mäntyharjun lukiossa on pysynyt hyvänä. Lukiolaisten uupumiseen on pyritty vaikuttamaan ennaltaehkäisevästi omilla tilaisuuksilla, joissa opiskelijahuoltoryhmä on ollut aktiivisesti mukana. Lukiokoulutuksen keskeisiä muutoksia ovat olleet:

- Uuden opetussuunnitelman käyttöönotto 2016/2018
- Uuden opetussuunnitelman tekeminen 2020
- Ristiinalaisten nuorten hakeutuminen Mäntyharjun lukioon

### Nuorisopalvelut

Nuorisotyötä ohjaa Nuorisolaki, joka antaa suuntaviivat Mäntyharjun nuorisopalveluille. Nuorisolain tavoitteita on: 1) edistää nuorten osallisuutta ja vaikuttamismahdollisuuksia sekä kykyä ja edellytyksiä toimia yhteiskunnassa 2) tukea nuorten kasvua, itsenäistymistä, yhteisöllisyyttä sekä niihin liittyvää tietojen ja taitojen oppimista 3) tukea nuorten harrastamista ja toimintaa kansalaisyhteiskunnassa 4) edistää nuorten yhdenvertaisuutta ja tasa-arvoa sekä oikeuksien toteutumista sekä 5) parantaa nuorten kasvu- ja elinoloja. (Nuorisolaki 1285/2016. Finlex)

Nuorisotyön keskeisenä tehtävänä on kuunnella ja kuulla herkällä korvalla nuorten keskuudesta nousevia ilmiöitä ja trendejä ja vastata nuorten tarpeisiin. Osa trendeistä on myönteisiä, osa aiheuttaa huolta. Nuorisotyön on oltava joustavaa ja nopeasti tilanteisiin reagoivaa. Keväällä 2020 alkanut Koronataistelu asetti nuorisotyön ihan uuden haasteen äärelle. Digitaalisten työvälineiden hyödyntäminen kasvoi merkittävästi ja huoli nuorten syrjäytymisestä kasvoi.

Koulujen yhdistyminen on parantanut palvelun saavutettavuutta ja tuonut uusia asiakkuuksia. Lukion kanssa tehtävää yhteistyötä on vahvistettu ja opintoja on pystytty tukemaan ”pajakoulussa” nuorten työpajalla.

Nuorisotyön panosta on suunnattu myös osallisuustyöhön viimeisen kahden vuoden aikana sekä pyritty kehittämään vaihtoehtoisia harrastustoimintoja nuorille.

## Onnistumisia:

- Monipuolisen harrastustoiminnan edistäminen esim. musakellarin perustaminen. Musakellari on ollut aktiivisessa käytössä niin nuorisotilan kävijöiden keskuudessa kuin työpajan nuortenkin. Musakellari tarjoaa maksuttoman ja matalankynnyksen mahdollisuuden tutustua musiikin harrastamiseen ja toisaalta tarjoaa hyvät edellytykset musiikin pitkäaikaisille harrastajille
- Skedeparkin rakennuttaminen. Skedeparkki oli onnistunut hanke ja nuoret itse osallistuivat suunnitteluun ja toteutukseen
- Yhteistyön tiivistäminen 3. sektorin kanssa. Saimme uusi matalan kynnyksen harrastusmahdollisuuksia mm. höntsälätkä ja -sähly
- Nuorten vaikutusmahdollisuuksien edistäminen. Nuorisovaltuusto on saatu toimimaan aktiivisesti (Eska -hankkeen panostus oli tärkeä)
- Nuorten tukeminen oppimisen ja kasvun polulla, kohti itsenäistymistä: Nuorten tukeminen ns. pajakoulussa on ollut merkittävä tukimuoto monelle nuorelle perusopetuksen sekä toisen asteen opetuksessa. Tämän tuen avulla on pyritty ehkäisemään syrjäytymistä ja edistämään nuorten opiskelu- ja työllistymismahdollisuuksia
- Nuorten työpaja onnistuttiin pitämään avoinna koko korona-ajan, osittain virtuaalisesti
- Nuorisotyön toimintamuotojen kehittäminen ja yhteisöllisyyden edistäminen: Digiloikka korona-ajan alkaessa. Nuorisotyössä onnistuttiin kehittämään sähköinen nuorisotila ja samalla alueellinen yhteistyö tiivistyi ja syntyi virtuaalinen ESnuokku
- Ennen korona-aikaa nuorisotilan kävijäaste oli korkea, mikä kertoo siitä, että se on ollut mielekäs paikka viettää aikaa ja kohdata muita nuoria
- Yhteistyö kulttuuripalveluiden kanssa. Onnistuneita nuorten osallisuutta edistäviä projekteja on ollut Katajainen kansa -purkatalotaideprojekti ja kuvisseikkailu.

## Haasteet ja kehittämiskohteet:

- Nuorisotyötä kuormittaa ajoittain kriisiytyneiden asiakastilanteiden hoitaminen, esim. virka-ajan ulkopuolella
- Kokonaisia ikäryhmiä ei ole tavoitettu, koska tilat ovat olleet pitkiä aikoja kiinni koronan vuoksi
- Kaikki eivät ole tulleet virtuaalisille alustoille
- Uusien toimintamallien luominen nuorisotyössä nuorten tavoittamiseksi ollut myös haastavaa - ajallisesti syönyt resursseja
- Usein etsivään nuorisotyöhön ei ole tullut riittävän ajoissa ilmoitusta toisen asteen oppilaitoksista. Esimerkiksi, jos nuorella on ollut paljon poissaoloja, nuori onkin saatettu erottaa oppilaitoksesta ennen kuin nuoreen on saatu yhteyttä. Tilanne on monesti kärjistynyt ja nuoren syrjäytymisriski on kasvanut huomattavasti. Oppilaitosyhteistyössä kehittäminen on tärkeää.

## Lastensuojelu

Lastensuojelussa tarkastelujakson muutoksia ovat olleet Sosiaalihuoltolain mukaisten palveluiden korostuminen myös lapsiperheille. Palveluja pyritään tarjoamaan jo varhaisessa vaiheessa, jottei lastensuojelun erityispalveluihin olisi tarvetta. Lisäksi lastensuojelulaissa on uudistettu vaatimuksia muun muassa asiakassuunnitelmiin, joihin tulee kirjata myös, miten lapsen terveydenhuolto, varhaiskasvatus, perusopetus ja muu opetus järjestetään.

Haasteita lastensuojelussa ovat tuoneet lastensuojeluilmoitusten ja kiireellisten sijoitusten määrän kasvu.

Lastensuojelussa on havaittu erityislasteri asiakkuuksien lisääntymistä. Tämän arvellaan liittyvän siihen, että perustason palveluiden saatavuudessa on puutteita. Lähtökohtaisesti lapsen eriaistaiseen kehitysvammaan, sairauteen tai esimerkiksi neuropsykiatriseen häiriöön liittyvien haasteiden ratkominen ei olekaan lastensuojelun tehtävä, vaan lasten tulisi saada tarvitsemaansa tukea osana tavanomaisten arkiympäristöjensä toimintaa.

## Korona-arjen vaikutukset

Nuorisotutkimusseuran julkaisusarja Poikkeusolot - Nuorten arki koronan keskellä, nostaa esiin joitakin valtakunnallisesti tunnistettuja havaintoja koronaviruksen pandemian vaikutuksista nuorten elämään (<https://www.nuorisotutkimusseura.fi/poikkeusolot>). Kirjoitusarja perustuu Tutkimus nuorten kokemuksista korona-aikana-hankkeen tuloksiin. Hankkeen ensimmäinen aineistonkeruu toteutettiin syksyllä 2020 ja toinen aineisto kerättiin kesällä 2021. Molempien aineistonkeruiden haastatteluihin osallistui noin tuhat 1225-vuotiasta nuorta.

- erityisesti tyttöjen hyvinvointi näyttää heikentyneen korona-aikana. Suurin kasvu yksinäisyyden kokemuksen lisääntymisessä vuosien 2020 ja 2021 välillä oli 15-19 ja 20-24-vuotiailla tytöillä. Tämä saattaa kertoa siitä, että korona-aika rajoitti erityisesti nuorten naisten tapoja olla sosiaalisessa vuorovaikutuksessa ja saada tukea
- yhteys toimeentulon ja yksinäisyyden välillä: yksinäisistä muita suurempi osa oli pienituloisia ja koki muita useammin ongelmia tulojen riittävyyden kanssa
- Kokemukset etäkoulusta ja harrastusten keskeytymisestä olivat myös yhteydessä suurentuneeseen riskiin kokea yksinäisyyttä

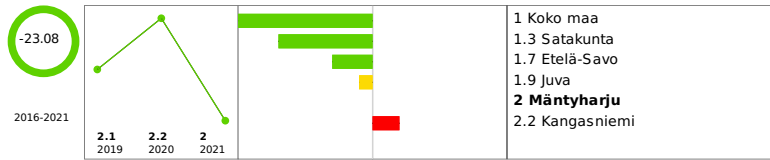
## Asiaan liittyviä linkkejä:

- Lahtinen, Jenni & Laine, Riku & Pitkänen, Tuuli (2021) Koronaan liittyvät kokemukset stressaavat nuoria. Nuorisotutkimusverkoston Poikkeusolot nuorten arki koronan keskellä -kirjoitusarja
- Helakorpi, Satu & Kivimäki, Hanne (2021) Lasten ja nuorten hyvinvointi Kouluterveyskysely 2021: Iso osa lapsista ja nuorista on tyytyväisiä elämäänsä, yksinäisyyden tunne on yleistynyt. Tilastoraportti 30/2021. Terveyden ja hyvinvoinnin laitos.
- Haikkola, Lotta & Kauppinen, Eila (2020) Nuorten korona-ajan yksinäisyys ja näkemykset koronan vaikutuksista tulevaisuuteen. Nuorisotutkimusverkoston Poikkeusolot - nuorten arki koronan keskellä -kirjoitusarja.

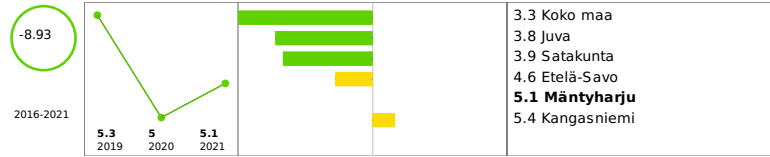
## TYÖIKÄISET *Hyvinvointi*

### Elintavat, elämänlaatu ja osallisuus

Tuki- ja liikuntaelinten- sekä sidekudosten sairauksien vuoksi työkyvyttömyyseläkettä saavat, % 16 - 64-vuotiaista



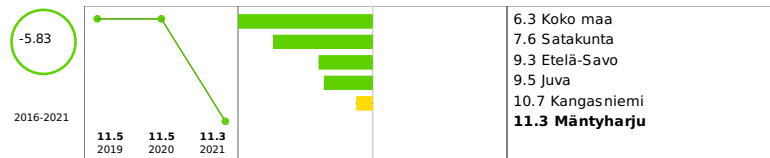
Mielenterveyden ja käyttäytymisen häiriöiden vuoksi työkyvyttömyyseläkettä saavat 25 - 64-vuotiaat, % vastaavankäisestä väestöstä



Mielenterveysperusteisesti sairauspäivärahaa saaneet 25 - 64-vuotiaat / 1 000 vastaavankäistä



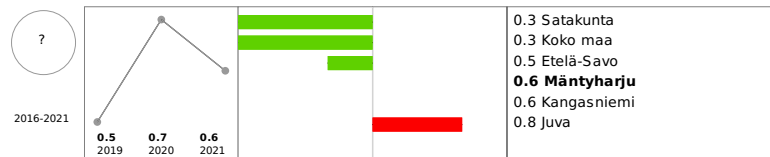
Työkyvyttömyyseläkettä saavat 25 - 64-vuotiaat, % vastaavankäisestä väestöstä



Erityskorvattaviin lääkkeisiin oikeutettuja 25 - 64-vuotiaita, % vastaavankäisestä väestöstä

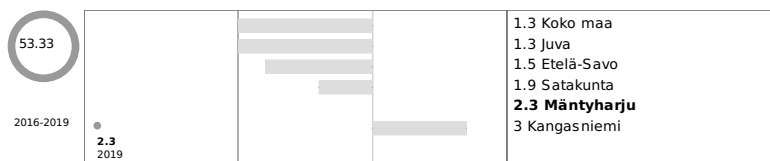


Verenkierroelinten sairauksien vuoksi työkyvyttömyyseläkettä saavat, % 16 - 64-vuotiaista

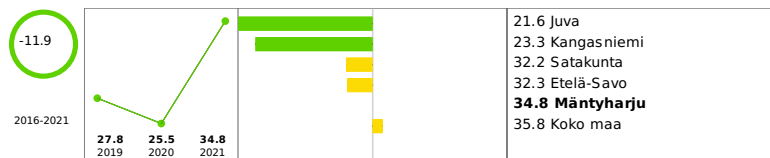


**Opiskelu, työ ja toimeentulo**

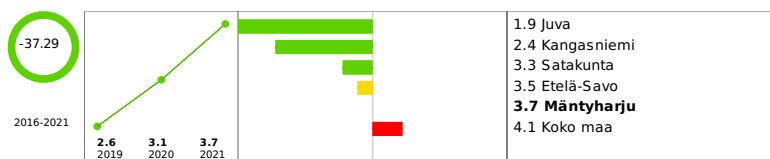
Kuntouttavaan työtoimintaan osallistuneet, % 15 - 64-vuotiaasta väestöstä



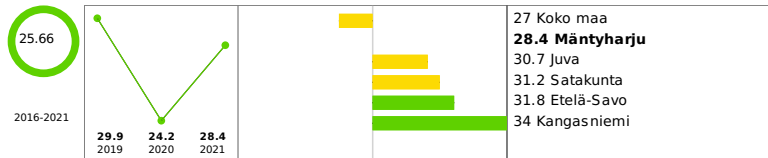
Pitkäaikaistyöttömät, % työttömistä



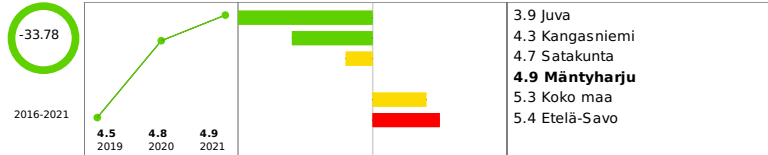
Pitkäaikaistyöttömät, % työvoimasta




Työttömien aktiivointiaste, %



Vaikeasti työllistyvät (rakennetyöttömyys), % 15 - 64-vuotiaista



Menetetyt elinvuodet (PYLL) ikävälillä 0 - 80 vuotta / 100 000 asukasta



Turvallisuus, asuminen ja ympäristö

Yleistä asumistukea saaneet yhteensä, % asutokunnista



Ahtaasti asuvat asutokunnat, % kaikista asutokunnista



Alkoholijuomien myynti asukasta kohti 100 %:n alkoholina, litraa



Kunnan palvelut

Sosiaali- ja terveydenhuolto

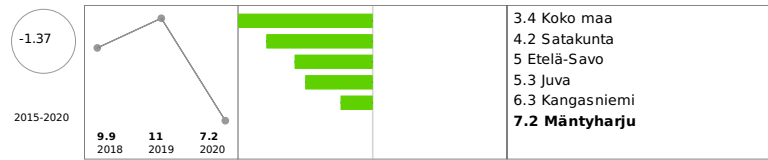
Perusterveydenhuollon avohoidon lääkärikäynnit 15 - 49-vuotiailla / 1 000 vastaavanikäistä



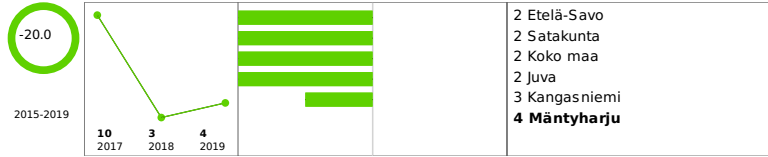
Perusterveydenhuollon avohoidon lääkärikäynnit 50 - 64-vuotiailla / 1 000 vastaavanikäistä



Päihteiden vuoksi sairaaloiden ja terveyskeskusten vuodeasastoilla hoidossa olleet 25 - 64-vuotiaat / 1 000 vastaavanikäistä (vuosi 2018 ennakkotieto)



Päihdehuollon laitoksissa hoidossa olleet 25 - 64-vuotiaat / 1 000 vastaavanikäistä



**Vapaa-aika**  
**Muut palvelut**

**TYÖKÄISET - Yhteenveto**

Vaikka työttömien osuus työvoimasta onkin vuoden 2020 aikana jonkin verran noussut, on pidemmällä aikavälillä havaittavissa selkeä, erityisesti pitkäaikaistyöttömyyden lasku vuoden 2016 kunnan työpajatoiminnan käynnistämisen jälkeen. Myös toimentulotukea pitkäaikaisesti saaneiden osuus saman ikäisestä väestöstä on laskenut viidessä vuodessa nuorten kohdalla 44 % ja 25-64-vuotiaiden kohdalla hieman alle 14 prosenttia.

Vuoden 2020 tilastot näyttävät työttömien aktiivintasteen laskemista. Aktiivintasteella tarkoitetaan aktiivisten työvoimapolitiittisten palveluiden piirissä olevien prosentiosuutta työttömien työnhakijoiden ja palveluiden piirissä olevien summasta. Koronaviruspandemian vuoksi kunnan työpajan valmentautujamäärissä oli hetkellinen notkahdus, mutta pääsääntöisesti käyttöaste on ollut korkea koko kauden. Työpajan valmennuksessa voi samanaikaisesti olla enintään noin 30 henkilöä. Aktiivintasteen laskemiseen vuonna 2020 vaikuttaa myös se, että kunnan teknisen toimialan yksiköihin on otettu huomattavasti aiempaa vähemmän kuntouttavaan työtoimintaan osallistuvia. Myös Mäntyharjun Työttömät ry:n kiertäyskeskuksen toiminnan alasajo näkyy aktiivintasteen laskuna. Oma kysymyksensä on työllisyysneuvon palveluvalikoiman tarkoituksenmukaisuus joillekin pitkäaikaistyöttömille, joiden ensisijainen kuntoutus tulisi löytyä jonkin muun palvelun piiristä.

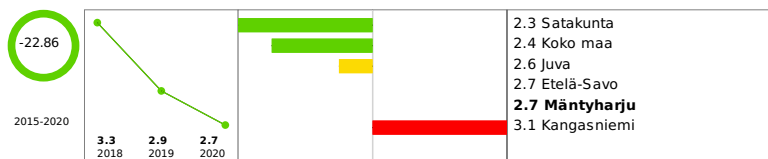
**IKÄIHMISET Hyvinvointi**

**Eiintavat, elämänlaatu ja osallisuus**

Eriytkorvattaviin lääkkeisiin oikeutettuja 65 vuotta täyttäneitä, % vastaavanikäisestä väestöstä



Vammojen ja myrkytysten vuoksi sairaalassa hoidetut 65 vuotta täyttäneet, % vastaavanikäisestä väestöstä (vuosi 2018 ennakkotieto)



Kotona asuvat 80 vuotta täyttäneet, % vastaavanikäisestä väestöstä



Kotona asuvat 75 - 84-vuotiaat, % vastaavanikäisestä väestöstä






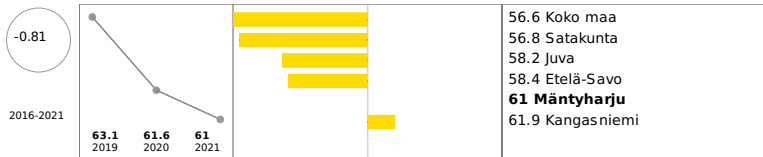
Kotona asuvat 75 vuotta täyttäneet, % vastaavanikäisestä väestöstä



Kotona asuvat 65 - 74-vuotiaat, % vastaavanikäisestä väestöstä



75 vuotta täyttäneiden yhden hengen asutokunnat, % vastaavanikäisten asutokunnista



**Opiskelu, työ ja toimeentulo**

Täyttä kansaneläkettä saaneet 65 vuotta täyttäneet, % vastaavanikäisestä väestöstä

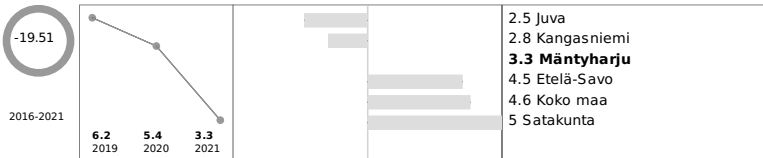


**Turvallisuus, asuminen ja ympäristö**


**Kunnan palvelut**

**Sosiaali- ja terveydenhuolto**

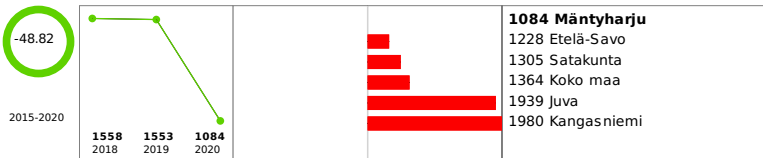
Omaisohion tuen 75 vuotta täyttäneet hoidettavat vuoden aikana, % vastaavanikäisestä väestöstä



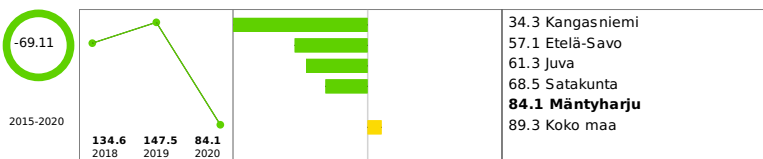
Ikäntyneiden tehostetun palveluasumisen 75 vuotta täyttäneet asiakkaat 31.12., % vastaavanikäisestä väestöstä




Perusterveydenhuollon avohoidon lääkärikäynnit 65 vuotta täyttäneillä / 1 000 vastaavanikäistä



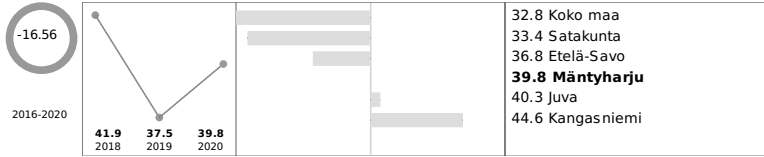
Psykiatrian laitoshoidon hoitopäivät 75 vuotta täyttäneillä / 1 000 vastaavanikäistä (vuosi 2018 ennakkotieto)



Säännöllisen kotihoidon piirissä olleet 75 vuotta täyttäneet asiakkaat, % vastaavanikäisestä väestöstä



Säännöllisen kotihoidon piirissä olleet 85 vuotta täyttäneet asiakkaat, % vastaavanikäisestä väestöstä



**Muut palvelut**

**IKÄIHMISET - Yhteenveto**

Tilastokeskuksen mukaan yli 65-vuotiaiden osuuden maan väestöstä arvioidaan nousevan nykyisestä 16 prosentista 26 prosenttiin vuoteen 2030 mennessä. Mäntyharjussa yli 65-vuotiaiden osuus vuonna 2020 oli 37,5 % ja ennuste vuodelle 2030 on 46,1 %.

Ikääntyminen on pitkä elämänvaihe, eivätkä ikäihmiset ole joukko samanlaisessa elämänvaiheessa olevia ihmisiä, vaikka yhtäläisyyksiäkin toki on. Suurin osa yli 65-vuotiaista on aktiivisia ja hyväkuntoisia. Yli 75-vuotiaista taas arviolta noin puolella on todettu olevan toimintakyvyn haasteita (ikäinstituutti). Ikäihmiset tulee nähdä monipuolisesti yhteisön voimavarana; kuluttajina, vapaaehtoistyöntekijöinä, lastensa ja lastenlastensa tukena olevina ihmisinä sekä sukupolvien välisen vuoro vaikutuksen vahvistajina jne.

**Kulttuuri- ja kirjastopalvelut**

Mäntyharjun kulttuuripalvelut on tarjonnut kaikissa mäntyharjulaisissa palveluasumisen yksiköissä erilaisia kulttuurikokemuksia, kuten konsertteja ja näytelmiä vähintään kaksi kertaa vuodessa, keskimäärin 3-4 kertaa vuodessa. Lisäksi on vuosittain järjestetty useita ikäihmisille kohdennettuja, kaikille avoimia kulttuuritapahtumia eri ympäristöissä kuten kirjastossa sekä kulttuurisissa. Perinteisten palveluiden rinnalle on kehitetty myös uudenlaisia malleja, kuten etäpalveluita.

Mäntyharjun kirjastolla on käytössä kotipalvelu, joka on kohdennettu henkilöille, jotka eivät esimerkiksi korkean iän tai sairauden vuoksi pääse asioimaan kirjastossa. Kirjasto pakkaa aineiston valmiiksi ja kotipalvelukassin kuljetuksesta perille vastaa esimerkiksi vapaaehtoinen. Toiminnalla on tuettu aktiivisten ikääntyneiden, kotona asuvien ikäihmisten sekä asumispalveluiden piirissä olevien ikäihmisten osallisuutta, toimijuutta ja toimintakykyä sekä syrjäytymisen ehkäisyä. Yhteistyötä on tehty mm. palveluasumisen yksiköiden sekä kolmannen sektorin kanssa.

**Ikäihmisten osallisuus**

Mäntyharjun kunnassa toimii aktiivinen vanhusneuvosto, jonka toimintaedellytyksistä vastasi vuoden 2021 loppuun asti kunnanhallitus. Vanhusneuvosto seuraa kunnallista ja seudullista päätöksentekoa ja strategioita ikääntyneiden näkökulmasta. Vanhusneuvosto seuraa palveluiden riittävyyttä ja laatua, sekä pyrkii edistämään ikääntyneiden selviytymistä eri toiminnoissa. Vanhusneuvosto ylläpitää ja kehittää vuoropuhelua ikääntyneiden eläkeläisjärjestöjen, kunnan virkamiesten ja päättäjien välillä sekä kaikkien yhteistyötahojen kanssa. Vanhusneuvosto vastaa myös joka toinen vuosi järjestettävien Ikäihmistien messujen toteutuksesta. Edellisen kerran messut järjestettiin vuonna 2019.

**KAIKKI IKÄRYHMÄT Hyvinvointi**

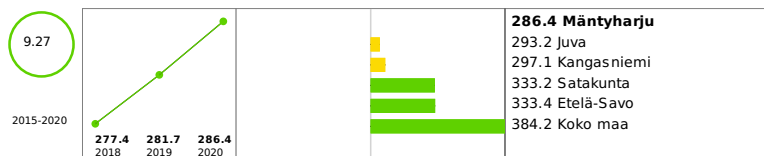
**Elintavat, elämänlaatu ja osallisuus**

Äänestysaktiivisuus kuntavaaleissa, %



**Opiskelu, työ ja toimeentulo**

Koulutustasomittain

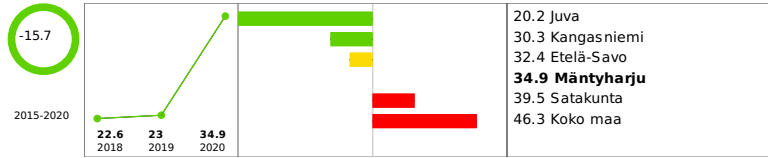


**Turvallisuus, asuminen ja ympäristö**

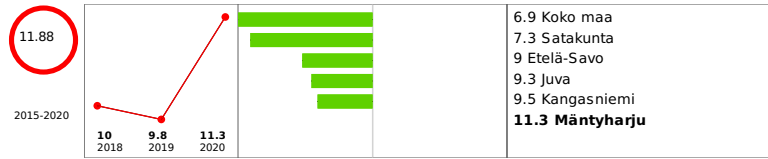
Polisiin tietoon tulleet henkeen ja terveyteen kohdistuneet rikokset / 1 000 asukasta



Polisiin tietoon tulleet omaisuusrikokset / 1 000 asukasta



Alkoholijuomien myynti asukasta kohti 100 %:n alkoholina, litraa



Polisiin tietoon tulleet rattijuopumustapaukset / 1 000 asukasta



Päihteiden vaikutuksen alaisena tehdyistä rikoksista syylliseksi epäillyt / 1 000 asukasta



Päihteiden vaikutuksen alaisina tehdyistä väkivaltarikoksista syylliseksi epäillyt / 1 000 asukasta



Polisiin tietoon tulleet huumausainerikokset / 1 000 asukasta



Polisiin tietoon tulleet kaikki huumausainerikokset / 1 000 asukasta



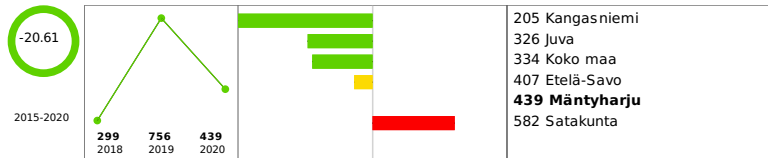
**Kunnan palvelut**

**Sosiaali- ja terveydenhuolto**

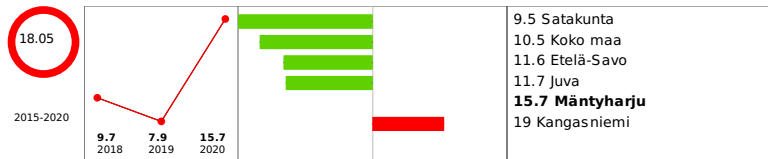
Perusterveydenhuollon avohoidon kaikki lääkärikäynnit / 1 000 asukasta



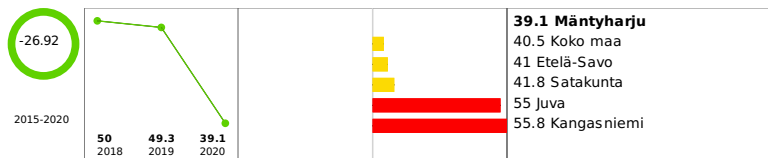
Perusterveydenhuollon muut avohoitokäynnit (muu ammattiryhmä kuin lääkäri) / 1 000 asukasta



Perusterveydenhuollon vuodeosastohoito, keskimääräinen hoitoaika (vuosi 2018 ennakkotieto)



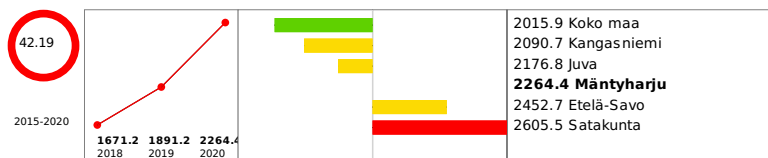
Perusterveydenhuollon avohoidon lääkärin potilaat yhteensä, % väestöstä



Aikuisten mielenterveyden avohoitokäynnit / 1 000 18 vuotta täyttänyttä (vuosi 2018 ennakkotieto)



Erikoissairaanhoidon avohoitokäynnit / 1 000 asukasta (vuosi 2018 ennakkotieto)



Päihdehuollon laitoksissa hoidossa olleet asiakkaat / 1 000 asukasta



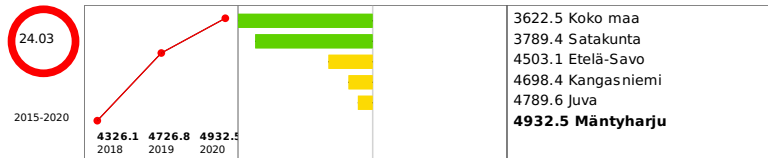
Päihteiden vuoksi sairaaloiden ja terveyskeskusten vuodeosastoilla hoidetut potilaat / 1 000 asukasta (vuosi 2018 ennakkotieto)



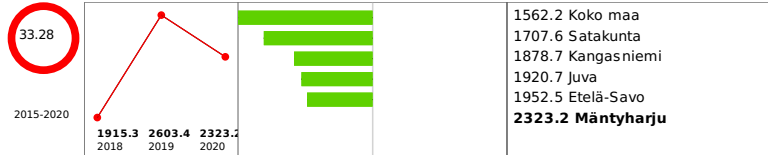
Päihdehuollon asumispalveluissa asiakkaita / 1 000 asukasta



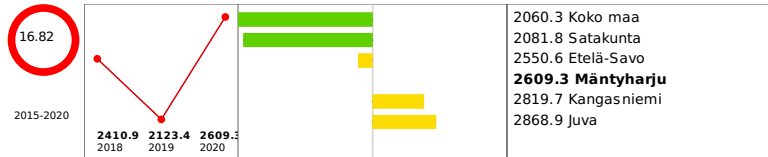
Sosiaali- ja terveystoiminnan nettokäyttökustannukset (pl. varhaiskasvatus 2015-), euroa / asukas



Sosiaalitoiminnan nettokäyttökustannukset (pl. varhaiskasvatus 2015-), euroa / asukas



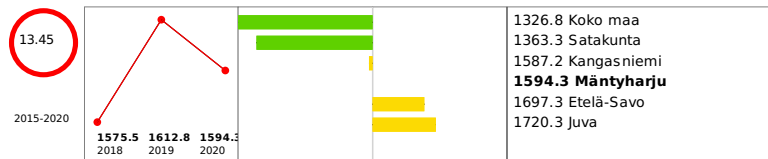
Terveystoiminnan nettokäyttökustannukset, euroa / asukas



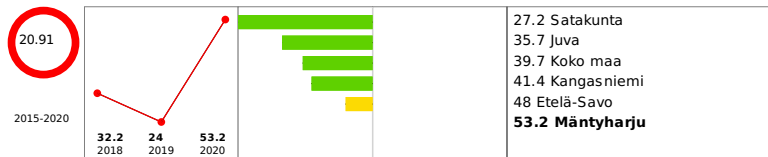
Perusterveydenhuollon (mukaan lukien suun terveydenhuolto) nettokäyttökustannukset, euroa / asukas



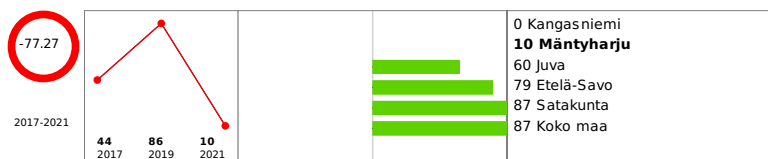
Erikoissairaanhoidon nettokäyttökustannukset, euroa / asukas



Päihdehuollon erityispalvelujen nettokäyttökustannukset, euroa / asukas



Väestön terveydentilan seuranta ja arviointi kunnan johdossa, pistemäärä



Hyvinvoinnin ja terveyden edistäminen kuntajohdossa - TEA, pistemäärä

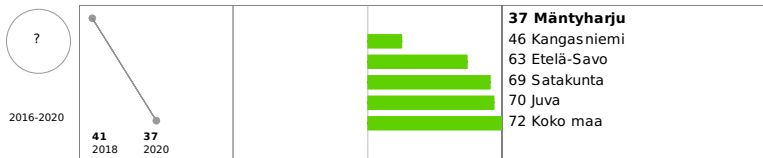


THL:n sairastavuusindeksi, ikävakioitu



Vapaa-aika


Liikunnan edistäminen kunnissa - TEA, pistemäärä




Liikuntatoimi, avustukset (€/asukas)




Liikuntatoimi, investoinnit (€/asukas)



Liikuntatoimi, käyttökustannukset (€/asukas)



Liikuntatoimi, nettokustannukset (€/asukas)

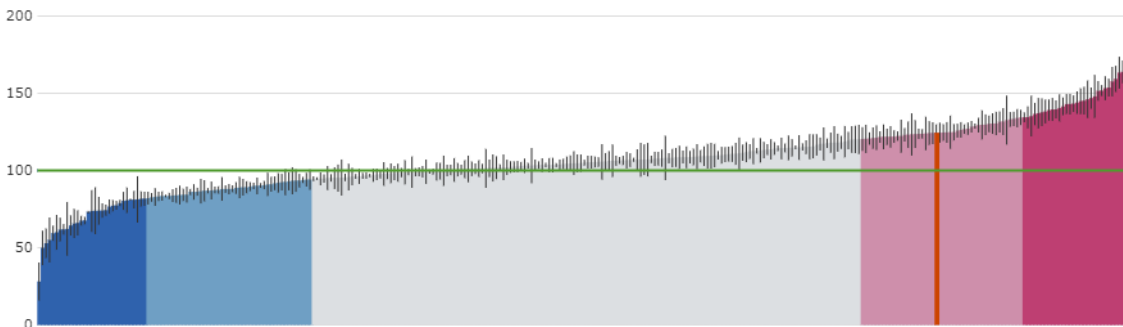


Muut palvelut

KAIKKI IKÄRYHMÄT - Yhteenveto

THL:n sairastavuusindeksi kuvaa suomalaisten kuntien ja alueiden väestön sairastavuutta suhteessa koko maan tasoon. Indeksissä on otettu huomioon seitsemän eri sairausryhmää ja neljä eri painotusnäkökulmaa. Indeksissä sisältyvät sairausryhmät ovat syöpä, sepelvaltimotauti, aivoverisuonisairaudet, tuki- ja liikuntaelinsairaudet, mielenterveyden ongelmat, tapaturmat ja dementia. Indeksissä kunkin sairausryhmän yleisyyttä painotetaan sen perusteella, mikä on ko. sairausryhmän merkitys väestön kuolleisuuden, työkyvyttömyyden, elämänlaadun ja terveydenhuollon kustannusten kannalta.

Mäntyharju sijoittuu ikävakioidussa sairastavuusindeksivertailussa (kuva alla) persenttiilille 75-90, eli jonkin verran heikoimman 10 %:n paremmalle puolelle. Mäntyharjun ikävakioitu sairastavuusindeksi on 124,4. Kun tarkastellaan ikävakioimatonta sairastavuusindeksiä, joka kuvaa paremmin sairastavuuden aiheuttamaa todellista taakkaa ja palvelutarvetta, Mäntyharjun vertailuluku on 146,2 (koko maa = 100). Mäntyharjun sairastavuusindeksiä nostavat erityisesti aivoverisuonitauti (170,7)- ja tuki- ja liikuntaelintautisairausindeksi (179,7).

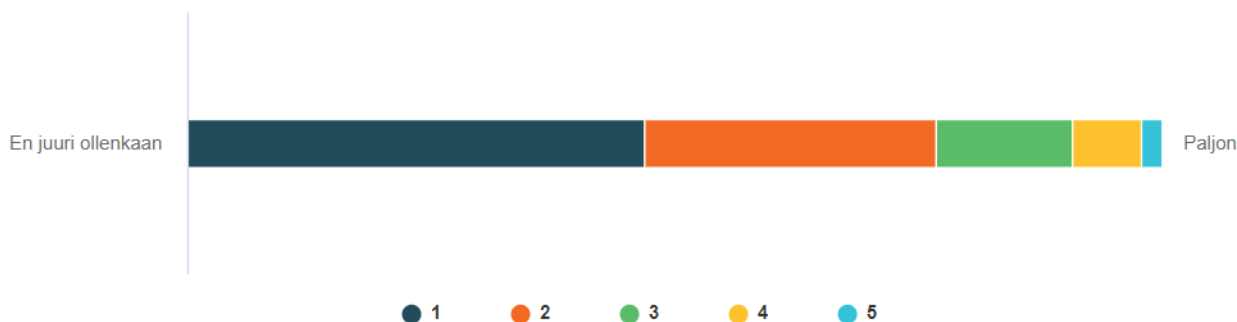


### Hyvinvointikysely

Mäntyharjulaisten kokemaa hyvinvointia kartoitettiin vuoden 2019 lopulla kyselyllä, johon vastasi 149 kuntalaista ja vapaa-ajan asukasta. Kyselyllä haluttiin selvittää asukkaiden näkemyksiä turvallisuudesta, osallisuudesta ja viihtyvyydestä. Vastaajista 78 % oli vakituisia asukkaita.

Kysyttäessä "Kuinka turvalliseksi koet Mäntyharjun?", keskiarvoksi saatiin 8,6 (asteikolla 1-10, jossa 1=ei ollenkaan turvallinen ja 10=täysin turvallinen). Vastauksissa mainittiin turvallisuutta luovina tekijöinä paikkakunnan pieni koko ja hyvin hoidettu ympäristö (esim. valaistus). Turvallisuutta heikentävinä seikkoina mainittiin muun muassa poliisin puuttuminen paikkakunnalta ja varkaudet.

Kuinka paljon olet kokenut asuinympäristössäsi päihteiden käytöstä aiheutuvaa haittaa? (esim. pelkoa tai ahdistusta aiheuttavaa häiriökäyttäytymistä, päihteiden käytön jälkiä ympäristössä jne.)

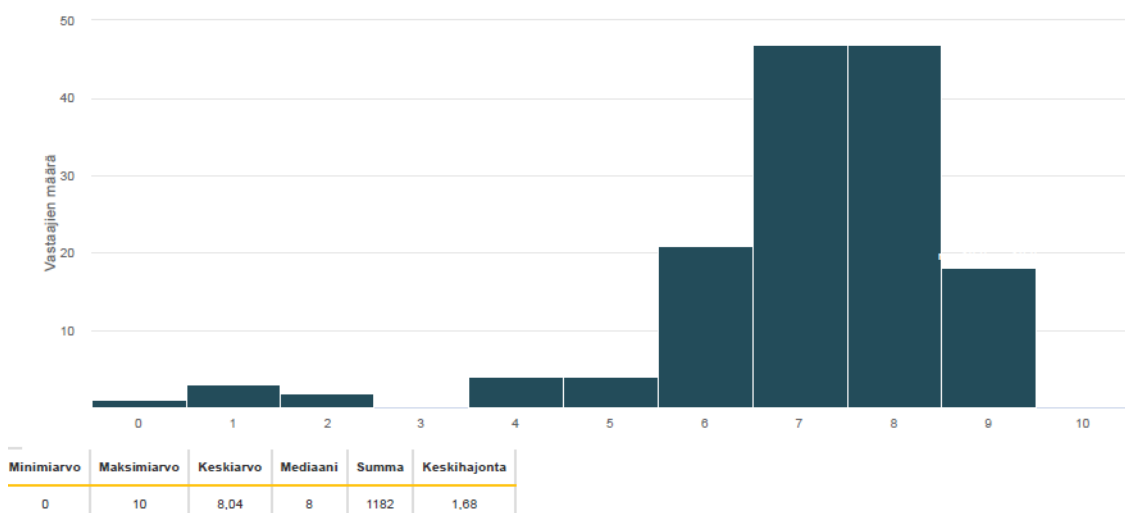


	1	2	3	4	5		Yhteensä	Keskiarvo	Mediaani
En juuri ollenkaan	70	44	20	11	3	Paljon	148	1,9	2,0
	47,3%	29,7%	13,5%	7,5%	2,0%				
<b>Yhteensä</b>	<b>70</b>	<b>44</b>	<b>20</b>	<b>11</b>	<b>3</b>		<b>148</b>	<b>1,9</b>	<b>2,0</b>

Lähes puolet asukkaista ei ole kokenut häiritseviä päihteidenkäyttöön liittyviä haittoja asuinympäristössään (kuva alla). Paljon tai melko paljon haittoja on kokenut noin 10 % vastaajista. Kysymyksellä haluttiin selvittää, kuinka paljon päihteidenkäytöllä on vaikutusta asukkaiden kokemalle turvallisuudelle tai viihtyvyydelle.

### Arvioi asuinympäristön mahdollistamaa elämänlaatua Mäntyharjussa. (esim. vapaa-aika ja harrastusmahdollisuudet, estettäisyys, viihtyisyys jne.)

Vastaajien määrä: 147



Asuinympäristön mahdollistaman elämänlaadun keskiarvoksi muodostui kyselyssä 8,04. Kouluarvosanan 8-10 antoi 76% vastaajista.

### Kulttuuripalvelut

Laki kuntien kulttuuritoiminnasta astui voimaan 1.3.2019 ja se korvasi yli 25 vuotta vanhan lain. Laissa kuntien kulttuuritoiminnalle asetetaan tavoitteet ja määritetään aiempaa selkeämmin keskeiset tehtäväkokonaisuudet. Pitkäaikaisen kulttuurisihteerin äkillinen poisjäänti työstä kesällä 2019 toi muutoksia toimintaan. Hänelle oli kertynyt vuosien varrella valtava tietopankki ja näkemys Mäntyharjun kulttuuripalveluista ja yhtäkkiä sitä ei ollutkaan enää käytettävissä.

Työmäärä on lisääntynyt jonkun verran. Kulttuurituottaja on mukana monissa yhteisissä toimitilimissä, joka osaltaan on lisännyt työmäärää mutta samalla mahdollistanut monipuolisemman yhteistyön. Koronatilanne aiheuttanut muutoksia vuonna 2020 mutta isommin vuoden 2021 alkupuolella.

Onnistumisia:

- Kulttuuripalveluilla on ollut normaalin budjetin lisäksi hyvin hankerahaa (mm. OKM ja Taike) sekä myös kuolinpesien omaisuuksia (ns. testamenttivarat) on osoitettu kulttuuripalveluiden käyttöön. Näillä on mahdollistettu mm. Kuntataiteilijan palkkaaminen vuonna 2019
- Etsivä kulttuuriyö -hankkeen kartoituksissa on noussut monesti esiin, että Katajaista kansaa, Taideasemaa ja julkisten tilojen yhteisötaideteoksia, joita on tehty mm. yhdessä kuntataiteilijan kanssa, on pidetty hyvinä ja tärkeinä. Näitä korostivat nuoret, mutta myös esim. mielenterveys- ja päihdepuolella nostettiin esiin, että heidänkin asiakkaisensa uskalsivat mennä katsomaan purkotalonäyttelyä, vaikka eivät uskaltanut julkisiin näyttelyihin tai tapahtumiin. Ja että esim. työpajanuoret saivat toteuttaa huoneen Katajaiseen kansaan. Tällaisia pidetään tosi tärkeinä osallisuuden ja toimijuuden kehittymisen kannalta. Julkinen taide on siis todellakin saavutettavissa heille, jotka eivät erilaisten esteiden vuoksi muuten kävisi varsinaisissa taideympäristöissä
- Lasten kuviseikkailu ollut myös onnistunut ja hyväksi havaittu käytäntö. Vuonna 2020 aloitettu yhteistyö kansalaisopiston kanssa ollut onnistunut
- Asumispalveluissa on tykätty kulttuuritoimen tarjoamista esityksistä, erityisesti musiikista. Heillä kun on itselläänkin pienet budjetit, niin on mukava saada asukkaille lisää toimintaa
- Vammaisneuvoston puolelta tullut palautetta, että fyysinen esteettömyys on huomioitu jo hirmu hyvin Mäntyharjun kulttuurikohteissa (tämä ei tietty koske Salmelaa, jonka toimii kulttuurihistoriallisesti hienossa, mutta aika esteellisessä ympäristössä)

Toimia kulttuurihyvinvoinnin lisäämiseksi:

- Kulttuuripalveluiden tuottaminen eri kohderyhmien tarpeisiin (lapset, nuoret, työttömät, työikäiset, erityisryhmät, ikäihmiset)
- Yhteistyö eri toimijoiden kanssa
- Monisukupolvisten kulttuuripalveluiden tuottaminen
- Kulttuurin tuominen katukuvaan ja asuinympäristöön, helposti lähestyttävää (muraalit, Taideasema, Vesitorin valotaideteos jne.)
- Katajainen kansa -purkotalonäyttely
- Kulttuuriavustusten jako eri tahoille
- Kuntataiteilija (v. 2019)

Kulttuuripalveluihin osallistumiseen liittyviä esteitä on kartoitettu laajasti Etsivä kulttuuriyö -hankkeessa ja sen tuloksia on raportoitu erikseen. Mäntyharjun kulttuurihyvinvointisuunnitelma valmistui loppuvuodesta 2021 ja se liitetään myös kunnan yleisen hyvinvointisuunnitelman liitteeksi.

## Kansalaisopisto ja kirjasto

Keskeisiä muutoksia olivat kansalaisopiston ja kirjaston yhteistyön käynnistyminen sekä kansalaisopiston osallistuminen työelämän osaamisen kehittämiseen ja elinvoiman kasvattamiseen. Kansalaisopiston tarjonta on muuttunut kysyntälähtöisemmäksi ja opiskelijat on otettu mukaan kurssien suunnitteluun. Mukaan on tullut digitaalisten oppimateriaaliksi kursseja ja valmennusta sekä on rakennettu näitä tukevia oppimisympäristöjä. Hanketoimintaa suunnattu työelämässä toimivien henkilöiden osaamisen uudistamiseen ja työllistymisen edistämiseen. Kansalaisopistossa on lisätty erityisryhmille kohdennettua tarjontaa (erityisesti lapset ja vanhuksat).

Kirjasto on myös muuttunut vähitellen kuntalaisten kohtaamispaikaksi. Omatoimikirjasto on otettu käyttöön ja panostettu koulu- ja nuorisoyhteistyöhön.

## Liikuntapalvelut

Keskeisiä asioita

- Liikuntapalvelut jakautuivat teknisen ja sivistyksen kanssa 2020
- Uuden toimintakulttuurin luominen teknisen ja liikunnan välillä
- Yhteistyö eri toimijoiden kanssa on parantunut

## Ehkäisevä päihde- ja mielenterveystyö

Sosiaali- ja terveyspalveluiden siirtyessä kuntayhtymälle, vastuu ehkäisevän päihdetyön järjestämisestä jäi edelleen kunnalle. Ehkäisevän päihdetyön toteuttamiselle oli kuitenkin luotava uudenlaiset, verkostoihin perustuvat rakenteet ja toimintatavat. Ehkäisevän päihdetyön järjestämisestä koskevan lain (523/2015) 5 §:n mukaan kunta huolehtii ehkäisevän päihdetyön tarpeen mukaisesta organisoinnista alueellaan ja nimeää ehkäisevän päihdetyön tehtävistä vastaavan toimielimen. Mäntyharjun kunnanhallitus nimesi ehkäisevästä päihdetyöstä vastaavaksi toimielimeksi sivistyslautakunnan ja sivistyslautakunta puolestaan velvoitti moniammatillisen OHKO-työryhmän toteuttamaan ehkäisevää päihdetyötä. Ehkäisevän päihdetyön koordinaattorina on toiminut hyvinvointikoordinaattori.

Ehkäisevää päihdetyötä on toteutettu sivistyslautakunnan vuosittain hyväksymän toimintasuunnitelman mukaan. OHKO-työryhmä on koordinoinut eri organisaatioiden osallistumista erilaisiin kampanjoihin sekä päihteisiin liittyvän tietouden jakamista. Perusopetuksessa oppilaat ovat suunnitelleet ja toteuttaneet päihdehaittoihin liittyviä kuvataide- ja videoteoksia ja näiden materiaaleja on käytetty viestinnässä sosiaalisen median kanavilla. Päihdetietoutta on pyritty lisäämään myös jakamalla oppilaiden vanhemmille tietopaketti, josta löytyy apua päihdeiden käytön tunnistamiseen sekä paikallisten ja valtakunnallisten tukea tarjoavien tahojen yhteystietoja.

Ehkäisevän päihdetyön työryhmässä on jäseniä kunnan sivistys- ja työllisyyspalveluista, Mäntyharjun seurakunnasta ja Essotesta (aikuissoseiatyö, vanhus- ja vammaistyö) sekä yrittäjien edustaja. Organisaatorajat ylittävä yhteistyö on edistänyt tiedonkulkua ja konkreettista yhdessä tekemistä. Työryhmän kautta on myös saatu jaettavaa tietoa nopeasti muuttuvista ilmiöistä ja toteutettua kohdennettuja toimia erityisesti nuorten parissa.

Koronaviruspandemia on haitannut ehkäisevän päihdetyön jalkautuvaa toteuttamista erityisesti ikäihmisten ja erityisryhmien parissa. Lisäksi pelaamiseen liittyvien haittojen tunnistamiseen ja yleiseen mielenterveyden tukemiseen on työryhmässä tunnistettu kasvavaa tarvetta.



## Vammaisneuvosto

Mäntyharjun kunnassa toimii aktiivinen vammaisneuvosto. Vammaisneuvoston toimintaedellytyksistä vastasi vuoden 2021 loppuun asti kunnanhallitus. Mäntyharjun vammaisneuvoston tarkoituksena on:

- olla Mäntyharjussa toimiville vammaisjärjestöille apuna ja edistää yhteistyötä järjestöjen ja kunnan eri elinten kanssa
- edistää vammaisten tasa-arvoista osallistumista yhteiskunnan eri toimintoihin, kuten asumiseen, sosiaali- ja terveyspalvelujen saamiseen, koulutukseen, työllistymiseen sekä kulttuuri- ja vapaa-ajan toimintoihin
- seurata vammaisten näkökulmasta kunnan päätöksentekoa erityisesti vammaisille tarkoitettujen tukitoimien ja muiden etuuksien järjestämiseksi sekä niiden saatavuuden parantamiseksi
- tehdä aloitteita ja esiyksiä ja antaa lausuntoja vammaisia koskeissa asioissa sekä seurata vammaispalvelujen kehitystä Mäntyharjun kunnassa ja Etelä-Savon sosiaali- ja terveyspalveluissa
- vaikuttaa ympäristön suunnitteluun ja toteutukseen siten, että julkiset tilat soveltuvat vammaisten tarpeisiin
- järjestää yleisölle avoimia luentoja ja tietokursseja, jotta tieto vammaisuudesta ja sairauksista tulisi tavallisten kansalaisten tietoisuuteen
- pitää yhteyttä tarvittaessa alueelliseen ja valtakunnalliseen vammaisneuvostoon

## Väkivaltatyö

Viola - Väkivallasta vapaaksi ry. tuottaa matalan kynnyksen palveluita perhe- tai lähisuhdeväkivaltaa kokeneille, väkivaltaa käyttäneille tai sen käyttöä pelkääville tai väkivallalle lähipiirissään altistuneille. Palvelut ovat maksuttomia Essoten alueen asukkailla. Yhdistyksen toimipiste sijaitsee Mikkelissä.

## Ruokajako

Paikallisen ja alueellisen yhteistyön tuloksena vuonna 2020 käynnistyi kauppojen hävikkiruoan jakelu. Maakunnallisesti toimintamallia oli kehittämässä Mikkelin hallinnoima Porukalla -hanke (ESR). Hankkeen päätyttyä ViaDia - Diakoniatyön verkosto on hoitanut käytännössä ruoan keräilyä ja toimittamisen jakelupaikoille. Mäntyharjussa ruokajakoa on toteutettu helluntaiseurakunnan tiloissa. Toiminta on osoittautunut tarpeelliseksi ja perjantaisissa ruokajajoissa käy säännöllisesti 50-60 henkilöä. Paikallisten seurakuntien rooli toiminnan ylläpitäjänä on hyvin tärkeä.

## 3 Painopisteiden, tavoitteiden ja toimenpiteiden arviointi

### HYVINVOINTISUUNNITELMA 2019-2020

#### Hyvinvointisuunnitelma vuosille 2019-2020

##### HYVINVOINTISUUNNITELMA VUOSILLE 2019-2020

###### Kuntastrategian linjaukset

Mäntyharjun kuntastrategiassa (päivitetty lokakuussa 2018) mainitaan kunnan kriittisiksi menestystekijöiksi ja mittareiksi:

- o Tasapainoinen talous -> toimintojen ja investointien rahavirta
- o Hyvinvoiva kuntalainen -> hyvinvointikertomus
- o Vetovoimainen kunta -> mediaseuranta, muuttoliike

###### Kuntastrategiassa korostetut arvot ovat:

- o Yhdessä onnistuminen
- o Kuntalainen keskiössä
- o Taito uudistua

*"Kunnan rooli kuntalaisten hyvinvoinnin ja alueen elinvoimaisuuden kasvattajana ja edunvalvojana korostuu tulevaisuudessa. Hyvinvoinnin ja terveyden edistäminen ovat yhteydessä kunnan kaikkiin toimialoihin; koulutukseen, liikunta-, ravitsemus- ja kulttuuripalveluihin, kaavoitukseen, liikennejärjestelyihin sekä moniin muihin kunnan hoitamiin tehtäviin".* Kunnanjohtaja Jukka Ollikainen

###### Hyvinvoinnin edistämisen erillisohjelmat ja -suunnitelmat

Etelä-Savon maakunnallisen hyvinvointisuunnitelman (Etelä-Savon sosiaali- ja terveyspalvelujen kuntayhtymä 2018) painopistealueiksi on valittu:

- o **Osallisuuden, yhteisöllisyyden ja turvallisuuden vahvistaminen**
  - o Osallistumisen, kuulemisen ja vaikuttamisen mahdollisuuksien lisääminen
  - o Yksinäisyyden, turvattomuuden, kiusaamisen ja väkivallan ehkäiseminen
  - o Asukaslähtöisen, esteettömän ja viihtyisän elinympäristön suunnittelu, rakentaminen ja ylläpito
- o **Toimintakyvyn sekä terveyttä ja hyvinvointia tukevien elintapojen edistäminen**
  - o Lasten, nuorten ja lapsiperheiden ennakointi tukeminen
  - o Työikäisten toimintakyvyn tukeminen ja ohjaus
  - o Ikäihmisten omaehtoisen toimintakyvyn vahvistaminen
- o **Eriarvoisuuden vähentäminen ja yhdenvertaisuuden edistäminen**
  - o Peruspalvelujen saatavuuden turvaaminen lähipalveluina
  - o Monimuotoisen, kulttuurisesti yhdenvertaisen ja vähemmistöt huomioivan Etelä-Savon rakentaminen

### HYVINVOINTISUUNNITELMA 2019-2020

#### Hyvinvointisuunnitelman tavoitteet, toimenpiteet ja mittarit

Tavoite	Toimenpiteet ja vastuutaho	Arviointimittarit
Osallisuuden, yhteisöllisyyden ja turvallisuuden vahvistaminen	Ajantasaiset verkkosivut ja monipuolinen tiedottaminen	Käytössä olevat ajantasaiset kanavat / seuranta
	Viestintä- ja markkinointistrategian päivittäminen	Kyllä/ei  Toimintaohje tai prosessikuvaus: Kyllä/ei  Hanke: Raportointi/palautte
	Kokellaan erilaisia osallistamisen menetelmiä ja kuvataan toimivimmat menetelmät yksiköille toimintaohjeeksi & Uusiutuvat elinvoimataajamat UUDET-hanke	Pysähtyneiden kiusaamistilanteiden määrä suhteessa havaittuihin kiusaamistilanteisiin
Toimintakyvyn sekä terveyttä ja hyvinvointia tukevien elintapojen edistäminen	Liions Quest tai KiVa-tiimi toimintaa kaikilla kouluilla ja luokka-asteilla.	Kyllä/ei
	Vorhaiskasvatuksessa kiusaamisen ehkäisy-suunnitelman päivitys	Kyllä/ei
	Harrastusmahdollisuuksista informoivan kanavan käyttöönotto	Kyllä/ei
Eriarvoisuuden vähentämisen ja yhdenvertaisuuden edistäminen	Koulukohtaisissa oppilashuoltoryhmissä käsitellään kouluterveyskyselyn tuloksia ja ohjataan koulun toimintaa tulosten pohjalta	Vuoden 2019 kouluterveyskyselyn tuloksissa positiivista kehitystä
	Elintapaohjauksen kohteena 0-tason liikkujat	6kk:n prosessin sitoutuneiden määrä 20 henkilöä vuodessa
	Toimintakykyä tukevien ja turvallista liikkumista edistävien ulkoilureittien ja kevyen liikenteen väylien ylläpito	Kyllä/ei
Eriarvoisuuden vähentämisen ja yhdenvertaisuuden edistäminen	Kansalaisopiston hyvinvointia tukeva sekä tasa-arvoisuutta ja yhdenvertaisuutta edistävä kursisarjonta	Ertityryhmillä suunnattu vähintään 12 kurssia vuodessa. Keskustaajaman ulkopuolelle sijoitettu vähintään 14 kurssia vuodessa. Kumpaakin sukupoltoa koulutuksissa vähintään 27%
	Työn- ja/tai koulutuksen ulkopuolelle jäävät nuoret tavoitetaan (100 %) ja heille on tarjolla tukea, neuvontaa ja tarvittaessa lyöpätoimintaa tai muuta valmennusta.	Kyllä/ei
	Järjestetään asiointimahdollisuus hajasuusualueita	Kyllä/ei
	Eduunvalvonta joukkoliikenneyhteyksien turvaamiseksi	Kyllä/ei
	Eduunvalvonta peruspalveluiden saatavuuden turvaamiseksi	Kyllä/ei

## Tavoitteiden toteutumisen arviointi

Hyvinvointisuunnitelma valtuustokaudelle 2017-2021 tehtiin valtuustokauden puolessa välissä, loppuvuodesta 2018. Tuolloin kuntaan palkattiin hyvinvointikoordinaattori. Myöhemmin ajankohta suunnitelman tekemiselle johtui pääosin hyvinvointityön rakenteiden uudelleen muodostumisesta sen jälkeen, kun sosiaali- ja terveyspalvelut siirtyivät kuntayhtymälle.

Hyvinvointisuunnitelmaa tehdessä oli tiedossa, että suurin haaste kunnan hyvinvointityölle vuosina 2019 ja 2020 tulee olemaan juuri rakenteiden, yhteistyön ja

toimintatapojen kehittämisessä. Tuolloin tehdyt hyvinvointisuunnitelman tavoitteet ovat varsin niukkoja, johtuen suunnitelman tekemisen ajankohdasta, jolloin seuraavan vuoden toiminnalliset tavoitteet oli jo vahvistettu talousarvioon. Suunnitelman tavoitteiden voi lyhyesti kuvata pääsääntöisesti toteutuneen, mutta kehitettävää jää seuraavan hyvinvointisuunnitelman tavoitteiden asetteluun, mittareiden valintaan sekä seurantaan ja arviointiin.

## TEA-viisari

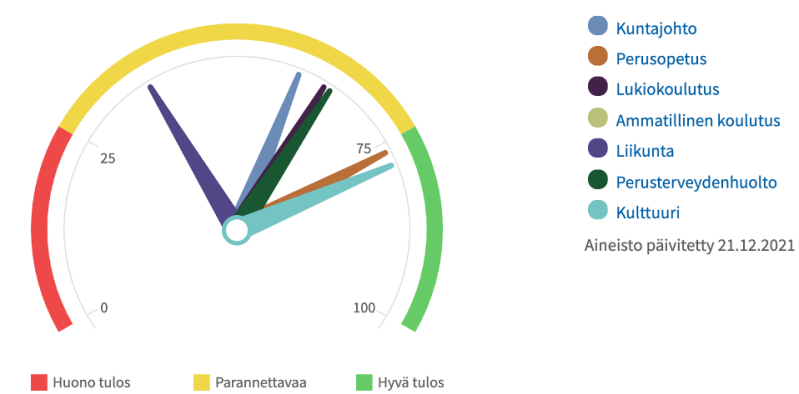
Terveyden- ja hyvinvoinnin laitoksen ylläpitämä TEA-viisari tietokanta kuvaa kuntien terveyden ja hyvinvoinnin edistämisen aktiivisuutta.

Terveydenedistämisen aktiivisuuden ulottuvuudet kuvaavat toimintaa eri näkökulmista. Perusajatuksena on, että toimiakseen laadukkaasti ja tehokkaasti kunnan on huomioitava kaikki nämä näkökulmat.

### SEITSEMÄN NÄKÖKULMAA TERVEYDEN JA HYVINVOINNIN EDISTÄMISEEN

SITOUTUMINEN	Organisaation sitoutuminen terveyden ja hyvinvoinnin edistämiseen strategiatasolla.
JOHTAMINEN	Terveyden ja hyvinvoinnin edistämisen organisointi, vastuiden määrittely sekä toimeenpano.
SEURANTA JA TARVEANALYYSI	Väestön terveyteen ja hyvinvointiin vaikuttavien tekijöiden seuranta ja tarveanalyysi väestöryhmittäin sekä raportointi johtoryhmälle ja luottamushenkilöille.
VOIMAVARAT	Terveyden ja hyvinvoinnin edistämisen resursointi, esim. henkilöstön mitoitus ja osaaminen.
YHTEISET KÄYTÄNNÖT	Yhteisistä toimintakäytännöistä sopiminen.
OSALLISUUS	Väestön mahdollisuus osallistua toiminnan kehittämiseen ja arviointiin.
MUUT YDINTOIMINNAT	Toimialakohtaiset terveyden ja hyvinvoinnin edistämisen toiminnot, jotka jokaisessa organisaatiossa tulisi toteuttaa.

Vuosina 2020 ja 2021 tehtyjen tiedonkeruiden perusteella Mäntyharju saa kokonaispistemääräksi 62, joka on hieman alle maakunnan ja koko maan keskiarvon. Vertailukeskiarvoja paremman tuloksen Mäntyharjussa saavat perusopetus, perusterveydenhuolto ja kulttuuri.



Mäntyharjun saamia pisteitä laskee erityisesti seuranta- ja tarveanalyysien sekä joiltain osin raportoinnin puuttuminen. Tämä tarkoittaisi esimerkiksi kuntalaisten liikunta-aktiivisuuden kuvaamista hyvinvointikertomuksessa sekä säännöllistä seurantaan kuntajohtossa. Hyvinvoinnin edistämisen voimavaroista, eli toiminnan järjestämiseen varatuista resursseista ja esimerkiksi jaetuista avustuksista Mäntyharju saa hyvät pisteet.

Kunnille on suunniteltu käyttöön otettavaksi hyvinvoinnin ja terveyden edistämisen valtionosuuden lisäosa eli HYTE-kerroin, joka muodostuu osittain TEA-viisarissa seurattavien mittarien kautta. Se tarkoittaa, että kuntien rahoituksen valtionosuuden suuruus määräytyy osaksi niiden tekemän hyvinvoinnin ja terveyden edistämistyön mukaan. Tällä halutaan varmistaa kuntien aktiivinen toiminta asukkaiden hyvinvoinnin ja terveyden edistämiseksi. Kannustin on suunniteltu otettavan käyttöön vuoden 2023 alusta, jolloin kunnille jaetaan ensimmäisen kerran uudistuksen jälkeinen valtionosuus. Vuoden 2020 tietojen perusteella hyte-kertoimen perusteella saatava valtionosuus olisi Mäntyharjussa 15,9 euroa / asukas (kerroin 0,58).

## 4 Johtopäätökset ja toimenpide-ehdotukset

### Huomioitavaa hyvinvointisuunnitelman valmisteluun

Indikaattorien osoittamaa hyvinvointia tulee tarkastella huolellisesti toimintaa suunniteltaessa ja pyrkiä kohdentamaan toimenpiteitä sinne, missä hyvinvointivajetta on havaittu. Tarvittavista toimenpiteistä ja ilmiöihin vaikuttamisen menetelmistä on syytä käydä keskustelua lähimpänä kohderyhmää olevien toimijoiden kanssa.

Koko aineistoa tarkastellen yleisenä huolenaiheena esiin nousee koronavirustilanteen vaikutukset kuntalaisten kokemaan elämänlaatuun ja mielen hyvinvointiin. Kouluikäisten lasten tilanteesta on saatavilla eniten tietoa, mutta voidaan olettaa, etteivät vaikutukset rajoitu pelkästään lapsiin ja nuoriin. Työryhmän näkemyksen mukaan keskeisiä hyvinvoinnin edistämisen pääteemoja tulevalle kaudelle ovat

1. Mielen hyvinvoinnin tukeminen
2. Terveellisten elämäntapojen edistäminen sekä
3. osallisuutta lisäävien turvallisten arkiympäristöjen luominen

Hyvinvoinnin edistäminen ei Mäntyharjussa rajoitu pelkästään kunnan tuottamaan toimintaan, vaan yhteistyötä tehdään Essoten, seurakuntien, alueen yhdistysten, yritysten ja jatkossa myös hyvinvointialueen kanssa. Monitoimijaisuudesta johtuen hyvinvointisuunnitelmaa tulisikin rakentaa eri toimijoiden ja

kuntalaisten yhteistyönä. Hyvinvoinnin edistämisen kokonaisuus muodostuu, kun jokainen toimija tekee oman työnsä näkyväksi yhteisen suunnitelman kautta.

Hyvinvoinnin edistämisen rakenteisiin työryhmä esittää seuraavia huomioita:

1. Varmistetaan hyvinvointisuunnitelman yhteys kuntastrategiaan sekä talouden ja toiminnan suunnitteluun ja raportointiin
2. Lisätään toimintayksiköiden osaamista tunnistaa oma työnsä hyvinvointivaikutusten näkökulmasta sekä veloitetaan yksiköitä tuottamaan hyvinvoinnin edistämisen tavoitteet ja mittarit, joilla kehitystä seurataan (toimintasuunnitelma ja toimintakertomus)
3. Huomioidaan yhdyspinnoilla tapahtuvan työn ja yhteiskehittämisen merkityksen lisääntyminen sote-uudistuksen ja hyvinvointialueiden käynnistymisen myötä

## OSA II HYVINVOINTISUUNNITELMA VALTUUSTOKAUDELLE 2021 - 2025

Mäntyharjun hyvinvointisuunnitelmaa valtuustokaudelle 2021-2025 ovat työstäneet kunnan eri toimialat ja yksiköt sekä läheisesti kunnan toimintaan liittyvät sidosryhmät. Hyvinvointisuunnitelman painopisteet on johdettu vuosien 2017-2021 hyvinvointikertomuksen perusteella. Hyvinvointisuunnitelman painopisteet ja keskeiset tavoitteet ovat:

### 1. PAINOPISTE: Terveellisten elämäntapojen edistäminen

- o Tavoite 1: Tarjoamme parempaa terveellisiin elintapoihin liittyvää neuvontaa ja ohjausta
- o Tavoite 2: Kuntalaisten liikunta-aktiivisuus lisääntyy

### 2. PAINOPISTE: Mielen hyvinvoinnin tukeminen

- o Tavoite 1: Varhaiskasvatus- ja kouluikäisten tunne- ja vuorovaikutustaidot kehittyvät
- o Tavoite 2: Kuntalaisten kokemus osallisuus vahvistuu ja heillä on mahdollisuus vaikuttaa elinympäristönsä asioihin
- o Tavoite 3: Kuntalaisilla on mahdollisuus asioiden hoitamiseen fyysisesti sekä verkon kautta
- o Tavoite 4: Työllisyyspalveluita on saatavilla henkilökohtaisesti ja paikallisesti
- o Tavoite 5: Tietoisuus päihteiden haittavaikutuksista lisääntyy ja päihdemyönteisyys vähenee. Liialliseen pelaamiseen liittyvät haitat vähenevät.
- o Tavoite 6: Mielen hyvinvointia tukevia palveluita ja matalan kynnyksen toimintaa on hyvin saatavilla

### 3. PAINOPISTE: Osallisuutta lisäävien turvallisten arkiympäristöjen luominen

- o Tavoite 1: Kunnan hallinnoimat tilat ovat turvallisempia, viihtyisämpiä ja tarkoituksenmukaisempia
- o Tavoite 2: Yleiset ulkoalueet ovat houkuttelevampia, viihtyisämpiä ja turvallisempia
- o Tavoite 3: Tilat ja muu rakennettu ympäristö mahdollistavat omaehtoisen kansalaistoiminnan lisääntymisen

Jokaiselle tavoitteelle on suunnitelmassa määriteltä joukko toimenpiteitä ja tehtäviä, joihin eri toimijat ovat halunneet kiinnittää erityistä huomiota. Toimenpiteiden toteutumisen arviointia täydennetään vielä syksyllä 2022.

## 5 Kuntastrategian painopisteet ja linjaukset

Päivitetään kuntastrategian valmistumisen jälkeen.

## 6 Hyvinvoinnin edistämisen erillisohjelmat ja -suunnitelmat

Etelä-Savon alueellisessa hyvinvointikertomuksessa vuosilta 2020-2021 (Essote 2022) todetaan Mäntyharjun osalta seuraavaa:

Kuten koko maakunnan, myös Mäntyharjun, väestö vähenee tasaista tahtia ja huoltosuhde heikkenee. Mäntyharjun demografinen huoltosuhde oli vuonna 2020 94,8, mikä on maakunnan neljänneksi korkein. Verotulojen määrällä mitattuna tulotaso on edelleen ollut hieman muun maakunnan keskiarvoa alempi. Rakennetyöttömyydessä (vaikeasti työllistyvät, % 15 - 64-vuotiaista) Mäntyharju sijoittuu alueellisessa vertailussa hieman maakunnan keskiarvon alapuolelle. Vuonna 2020 prosentti oli 4,8 eli pieni nousu on tapahtunut vuodesta 2019 (4,5 %).

Lasten ja nuorten osalta positiivista kehitystä on tapahtunut päihteiden käytön osalta. Uusimmassa kouluterveyskyselyssä tosi humalassa vähintään kerran kuukaudessa, 8. ja 9. luokan oppilaista, oli Mäntyharjulla 7,1 % oppilaista ja tämä prosentti on maakunnan alhaisin. Tupakoivien osalta 8. ja 9. luokkaiset sijoittuvat maakunnan keskiarvon alapuolelle ja tupakoivien osuus on pienentynyt edelliseen kyselyyn verrattuna. Parannusta on hieman myös terveydentilansa keskinkertaiseksi tai huonoksi kokeissa 8. ja 9. luokkalaissa, joiden prosentti 2021 kyselyssä oli 24,4, kun se edellisessä kyselyssä oli 29,2 %. Sitä vastoin vaikeaa ahdistuneisuutta kokeneiden osuus on kasvanut 16,7 %:sta 20,2 %:iin vuoden 2021 kyselyssä 8. ja 9. luokkalaisten osalta. Luku on maakunnan toiseksi suurin. Alakouluikäisten kokemus omasta terveydestä on kouluterveyskyselyn perusteella hieman parantunut, kun taas lukioikäisillä selkeästi huonontunut. Vuoden 2019 kyselyssä lukiolaisista vain 8,3 % koki terveydentilansa kohtalaiseksi tai huonoksi, mutta 2021 prosentti oli 23,5. Myös lukioikäisten ahdistuneisuus on prosenttien perusteella kasvanut vuoden 2019 (11,7 %) tilanteesta. Vuoden 2021 kyselyssä kohtalaiseksi tai vaikeaa ahdistuneisuutta koki 14,7 % lukiolaisista.

Maakunnallisesti tarkasteltuna väestön koulutustaso on melko matala, joskin se on hieman noussut viime vuosina. Työttömyysprosentti on ollut kunnassa kohtuullisen maltillinen, vaikka samankaltainen nousu näkyy prosenteissa vuodesta 2019 vuoteen 2020, kuten maakunnallisesti ja valtakunnallisestikin. Vaikeasti työllistyvän työikäisen väestön määrä väheni vuodesta 2016 (7,4 %) vuoteen 2019 (4,5 %), mutta on taas hieman noussut vuoteen 2020 (4,8 %). Nuorisotyöttömien osalta kehitys on samankaltainen. Nuorisotyöttömien määrä väheni vuodesta 2016 (20,3 %) vuoteen 2019 (13,2 %), mutta on kääntynyt nousuun 2020 (16,9 %).

Vanhusvoittoisen ikärakenteen on ennakoitu johtavan sosiaali- ja terveyspalveluiden kysynnän kasvuun Mäntyharjulla. Ikääntyneiden palvelurakenteessa on siirrytty laitospainotteisuudesta kevyempiin palvelumuotoihin painottaen kotihoidon, jaksohoidon, omaishoidon ja asumispalvelujen osuutta. Mäntyharjulaisista 75 vuotta täyttäneistä 89, 5 % asui kotona vuonna 2020, joten maakunnallisena tavoitteena pidettyyn tavoitteeseen, jossa 94 % ikääntyneistä asuu kotona, on vielä matkaa. Mäntyharjulaisista 75 vuotta täyttäneistä 52,1 % asuu yksin, mikä on korkein luku Etelä-Savon maakunnan kunnista.

- [Etelä-Savon alueellinen hyvinvointisuunnitelma \(valmistuu touko-kesäkuu 2022\)](#)
- [Essoten alueen vammaispoliittinen ohjelma 2020-2023](#)
- [Ikäystävällinen Etelä-Savo - Etelä-Savon hyvinvointialueen ikäohjelma vuoteen 2030](#)
- [Etelä-Savon Lasten- ja nuorten hyvinvointisuunnitelma ja toimintaohjelma vuosille 2022-2023](#)
- [Mäntyharjun kulttuurihyvinvointisuunnitelma](#)
- [Mäntyharjun kulttuurikasvatussuunnitelma \(valmistuu toukokuu 2022\)](#)
- [Mäntyharjun varhaiskasvatussuunnitelma](#)
- [Mäntyharjun opiskelijahuoltosuunnitelma \(perusopetus ja lukio\)](#)
- [Kiusaamisen vastainen suunnitelma](#)
- [Yhdenvertaisuus- ja tasa-arvosuunnitelma](#)
- [Puhtaasti paras! Etelä-Savo Saimaan maakuntastrategia 2030](#)
- [Etelä-Savo Maakuntaohjelma 2022-2025](#)
- [Etelä-Savon perhekeskustoiminnan toimintasuunnitelma 2022](#)
- [Hyvinvoiva eteläsavolainen ihminen, järjestöstrategia 2020](#)
- [Vaikuta, asukkaiden osallisuus Etelä-Savon voimavarana. Osallisuusohjelma](#)

## 7 Hyvinvointisuunnitelma

Hyvinvointisuunnitelma on toteutettu talukkoon, jossa jokaisen painopistealueen alle on lisätty 2-5 keskeistä tavoitetta. Jokaisen tavoitteen rinnalle kunnan toimialat ja läheisesti kunnan toimintaan liittyvät sidosryhmät ovat määritelleet toimenpiteitä, joihin panostamalla pyritään vaikuttamaan tavoitteen toteutumiseen.

Tavoitteiden ja toimenpiteiden määrittely on haluttu saada valmiiksi ennen vuoden 2023 talouden suunnittelua, joten hyvinvointisuunnitelma on syntynyt melko lyhyessä ajassa. Tavoitteiden toteutumisen arvioinnin ja arviointimittareiden osalta suunnitelmaa täydennetään syksyllä 2022.

Ellei toimenpiteiden tai tavoitteen toteutumiselle ole asetettu muuta mittaria, arviointi toteutetaan liikennevalomallilla seuraavasti:

- toteutunut 0-30 % (tavoitetta ei ole saavutettu) = punainen
- toteutunut 40-60 % (tavoite on saavutettu osittain) = keltainen
- toteutunut 70-100 % (tavoite on saavutettu) = vihreä

**Painopistealue 1**

**TERVEELLISTEN ELÄMÄNTAPOJEN EDISTÄMINEN - Toimenpiteet, joilla pyrimme lisäämään hyvinvointia tukevia elämäntapoja**

Tavoite	Toimenpiteet	Resurssit (vastuutaho)	Toimenpiteen toteutumisen arviointi
Tarjoamme parempaa terveellisiin elintapoihin liittyvää neuvontaa ja ohjausta	Tiivistämme elintapaohjaukseen liittyvää yhteistyötä ja tiedottamista	Essoten elintapaohjauksen asiantuntemus, opiskelijahuollon toiminta nuorten huomioimisessa (koordinoijana hyte-tiimi)	
	Ruokakasvatuksen kehittämishanke etenee suunnitellusti	Yhteistyö Itä-Suomen yliopiston ja ruokakasvatusyhdistys Ruukku ry:n kanssa (koordinoija Ruoka- ja puhtauspalvelupäällikkö)	
	Ohjataan kuntalaisia käyttämään liikuntapaikkoja	Huomioidaan ohjaus kohtaamisissa, esitteet, verkkosivut, asiointipiste (koordinoijana hyte-tiimi)	
	Edistetään monimuotoisia ruokaan liittyviä palveluita ikäihmisten yhteisöllisyyden ja toimintakyvyn tueksi	Kaakkois-Suomen ammattikorkeakoulu - Ikäruoka 2.0 -hankkeen tuottama tieto ja verkosto (koordinoijana vanhusneuvosto)	
	Tarjotaan nuorten ja nuorten aikuisten matalankynnyksen ohjausta ja neuvontaa, sekä elämänhallinnan tukemista	Ohjaamo 2.0 -hanke, yhteistyössä nuorten työpaja, etsivä nuorisotyö (nuorisopalvelut)	Palvelun käyttäjämäärä, osallistujapalaute (Sovari)
Kuntalaisten liikunta-aktiivisuus lisääntyy	Harrastaminen vapaa-ajalla lisääntyy	Kansalaisopiston kurssitarjonta (kansalaisopisto)	Opiskelijämäärä (per vuosi), hyvinvoinnin lisääntyminen (1-5), uusien asioiden ja taitojen oppiminen (1-5)
	Koululaisten aktiivisuus koulupäivän yhteydessä lisääntyy (välitunnit ja koulupäivän jälkeinen aika)	Harrastamisen suomen malli -toiminta ja kerhotoiminta. Liikunta-tapahtumat Yhtenäiskoululla. Välituntilainaamo. (perusopetus)	
	Liikuntaseurojen, harrastustoiminnan toteuttajien ja kunnan yhteistyön kehittäminen	Seurat ja yhdistykset. Ulkoliikuntapaikat, Kisala (koordinoijana vapaa-aikasihteeri)	Tilojen käyttöaste
	Lasten liikunta-aktiivisuuden lisääminen arjen tilanteissa ja ohjatussa toiminnassa	Liikkuva varhaiskasvatus -toiminta (varhaiskasvatus)	Vuosittain tehtävä kysely
	Urheiluakatemia -toiminta sovittaa yhteen kilpaurheilua harrastavien nuorten opiskelua ja kilpaurheilua	Etelä-Savon liikunta ry, Mäntyharjun lukio ja perusopetus (rehtorit)	Sitoutuneisuus toimintaan
	Nuorisopalveluiden järjestämä maksuton vapaa-ajan liikuntatoiminta	Nuorisopalvelut, helluntaiseurakunta, vapaa-aikasihteeri (nuorisopalvelut)	Toteutuneet tapahtumakerrat, osallistujamäärät
	Tarjotaan kaikille avoimia ja maksuttomia liikuntavuoroja	Kisala ja ulkoliikuntapaikat (vapaa-aikasihteeri)	Kävijämäärä

	Tuetaan lasten, nuorten ja ikäihmisten liikuntaa tarjoamalla liikuntapaikat käyttöön maksuttomasti ja tuetaan avustuksilla edellä mainittujen ryhmien ohjattua toimintaa	Liikuntapaikat, liikunta-avustukset (vapaa-aikasihteeri)	Jaetut maksuttomat liikuntavuorot ja liikunta-avustukset
--	--	--	--

**Painopistealue 2****MIELLEN HYVINVOINNIN TUKEMINEN - Vahvistamme kykyjä, ominaisuuksia ja taitoja, jotka auttavat selviytymään haasteista huolimatta (resilienssi)**

Tavoite	Toimenpiteet	Resurssit (vastuutaho)	Toimenpiteen toteutumisen arviointi
Varhaiskasvatus- ja kouluikäisten tunne- ja vuorovaikutustaidot kehittyvät	Koko varhaiskasvatuksen henkilökunta on koulutettu Miniverso -toimintamalliin	(varhaiskasvatus)	Toteutuminen
	Tunteet hukassa toimintamalli	(varhaiskasvatus)	Toimintamalli käytössä
	Tunne- ja vuorovaikutus -taitojen opiskelu on osa yhtenäiskoulun kasvatusyötä	Askeleittain-, Kiva-koulu- ja Lions quest -toimintamallit. (perusopetus)	Toimintamallien mukaisen toiminnan toteutuminen (yhteenveto)
	Hyvinvoinnin vuosikellon käyttöönotto	Tilattu koulutus. (perusopetus)	Toteutuminen
Kuntalaisten kokemus osallisuus vahvistuu ja heillä on mahdollisuus vaikuttaa elinympäristönsä asioihin	Ryhmyttämistoiminta perusopetuksessa ja lukiossa	(nuorisopalvelut)	
	Koulu ja vanhempainyhdistyksen yhteistyön tiivistäminen	Vanhempainyhdistys. (perusopetus)	
	Yhteisöllisen oppilashuollon vahvistaminen	(opiskelijahuollon ohjausryhmä)	
	Oppilaskunnan järjestämät toiminnot	(perusopetus, lukio)	Toteutuminen
	Kirjasto koko kansan olohuoneena	Kirjaston tapahtumat ja palvelut (kirjasto)	Tapahtumien määrä (per vuosi), kirjaston fyysisten ja verkkokäyntien määrä (per vuosi), kirjastopalvelujen hyöty asiakkaalle (1-5)
	Varaamme osan kulttuuripalveluihin käytettävistä rahoista osallistuvaan budjettiin, jotta kuntalaiset voivat osallistua paikallisten kulttuuripalvelujen ja elinympäristönsä viihtyvyyden kehittämiseen	Kunnan toimialat (kulttuurituottaja)	Osallistuvaan budjettiin käytettävä summa
	Järjestämme kuntalaisille kuulemis- ja vaikuttamismahdollisuuksia palveluihin ja elinympäristöön liittyvien päätösten valmistelussa	Hyte -tiimi osallisuuden edistäjänä (hyte-tiimi)	Päätösten valmisteluun liittyvien kuulemis- ja vaikuttamismahdollisuuksien toteutuminen
Kuntalaisilla on mahdollisuus asioiden hoitamiseen fyysisesti sekä verkon kautta	Asiointiliikenteen jatkuvuuden turvaaminen	(hallintopalvelut)	Toteutuminen
	Kunta on mukana sähköisten yhteyksien kehittämishankkeissa	Hankeyhteistyö (hallintopalvelut)	
	Sähköisten palvelujen kehittäminen (sähköiset lomakkeet, ilmoitukset jne.)	Kunnan toimialat. (hallintopalvelut)	

	Asiointipiste tarjoaa neuvontaa ja opastusta viranomaisasiointiin	Asiointipiste kirjastossa. (kirjasto)	
	Tarjoamme kuntalaiskyselyihin sähköisen osallistumisen lisäksi myös muita osallistumismahdollisuuksia (esim. paperilomake)	Kunnan toimialat. (hallintopalvelut)	
Työllisyyspalveluita on saatavilla henkilökohtaisesti ja paikallisesti	Paikallisen, henkilökohtaisen palvelumallin kehittäminen työllisyyspalveluissa	Työllisyyden kuntakokeilu (työllisyyskoordinaattori)	
	Kuntouttavan työtoiminnan ja sosiaalisen kuntoutuksen turvaaminen lähipalveluna	Kunnan yleinen edunvalvonta (kunnanjohtaja, hallinto- ja talousjohtaja)	
Tietoisuus päihteiden haittavaikutuksista lisääntyy ja päihdemyönteisyys vähenee. Liialliseen pelaamiseen liittyvät haitat vähenevät.	Tarjoamme tietoa riippuvuuksista ja avun saamisesta	Ehyt ry. webinaarit, tilatut luennoitsijat (ehkäisevän toiminnan työryhmä, hyvinvointikoordinaattori)	Järjestetyt tilaisuudet
	Peli- ja päihdekasvatussuunnitelman luominen	(hyte-tiimi, yhtenäiskoulun työryhmä)	Suunnitelman käyttöönoton toteutuminen
	Päihdepysäkki -toiminta Yhtenäiskoululla	Raide ry (nuorisopalvelut)	Toteutuminen
Mielen hyvinvointia tukevia palveluita ja matalan kynnyksen toimintaa on hyvin saatavilla	Monipuolisten ja rikkaiden lukukokemusten tarjoaminen	Kirjaston kokoelmat ja palvelut (kirjasto)	Kokoelman laajuus (per vuosi), uuden aineiston määrä (per vuosi), palveluiden monipuolisuus (1-5)
	Yhteisöllisten tapahtumiin ja niiden tuottamiseen osallistuminen	Kansalaisopiston tuottamat tapahtumat ja näyttelyt (kansalaisopisto)	Kurssien määrä (per vuosi), tapahtumien määrä (per vuosi), tapahtumiin osallistuneiden määrä (per vuosi), hyvinvoinnin lisääntyminen (1-5)
	Tutortoiminnan kehittäminen lukiossa	Yhessä eteenpäin -hanke (lukio)	Tyytyväisyyskysely
	Teemme etsivää kulttuurityötä ja tarjoamme mahdollisuuksia kokea kulttuuria maksuttomasti tai edullisesti	(kulttuurituottaja)	Osallistujamäärä, tavoitettujen henkilöiden määrä (etsivä kulttuurityö)
	Perheiden kohtaamispaikka Puuhalan toiminnan ylläpitäminen ja kehittäminen	Ohjaajayhteistyö kunnan, Essoten ja seurakunnan kanssa, Kisalan toimitila (hyte -tiimi)	Toiminnan toteutuminen

**Painopistealue 3**

**OSALLISUUTTA LISÄÄVIEN TURVALLISTEN ARKIYMPÄRISTÖJEN LUOMINEN - Varmistetaan, että rakennetut toimintaympäristöt ovat tarkoituksenmukaisia ja antavat monipuolisesti käyttömahdollisuuksia työlle, yhdessäololle, omaehtoiselle harrastamiselle ja kansalaistommille**

Tavoite	Toimenpiteet	Resurssit (vastuutaho)	Toimenpiteen toteutumisen arviointi
Kunnan hallinnoimat tilat ovat turvallisempia, viihtyisämpiä ja tarkoituksenmukaisempia	Rakennusautomaatiota ja olosuhtedemittauksia kehitetään	(tekniset palvelut)	
	Kiinteistöstrategian päivitys ja toimeenpano, säilytetään vain tarkoituksen mukaiset kohteet	(tekniset palvelut)	
Yleiset ulkoalueet ovat houkuttelevampia, viihtyisämpiä ja turvallisempia	Tarvekartoitus ikäihmisten ulkoilun edistämiseen, tehostetun talvikunnossapidon väylä	(tekniset palvelut)	

	Talviajan ulkoilumahdollisuudet (myös ilman suksia ja luistimia)	(tekniset palvelut)	
	Kysely ulkoalueiden siisteyden parantamiseen tarvittavista toimenpiteistä	(tekniset palvelut)	
	Kartoitetaan polkupyörähuoltotolppien tarve	(tekniset palvelut)	
Tilat ja muu rakennettu ympäristö mahdollistavat omaehtoisen kansalaistoiminnan lisääntymisen	Kehitetään osallistavaa budjetointia (tekninen toimiala)	Huomioidaan talousarviossa (tekniset palvelut)	



## OSA III VALTUUSTOKÄSITTELY

### 8 Suunnitelman laatijat

Hyvinvointisuunnitelma valtuustokaudelle 2021-2025 on valmisteltu keväällä 2022 useissa eri työpajoissa, joihin on osallistunut kunnan viranhaltijoita ja työntekijöitä sekä Essoten, seurakuntien, vaikuttamistoimielinten ja eri yhdistysten jäseniä tai työntekijöitä.

Hyvinvointisuunnitelman luomiseksi kunnan eri toimintayksiköt ovat suunnitelleet omia toimenpiteitään, joilla pyritään osaltaan vastaamaan hyvinvointikertomuksessa havaittuihin hyvinvointihaasteisiin ja niiden pohjalta asetettuihin tavoitteisiin. Työpajoja on pidetty seuraavasti:

- 14.3. Johtotiimi
- 15.3. Kulttuuri/Vapaa-aika/Nuoriso/Kirjasto/Kansalaisopisto
- 17.3. Ehkäisevän toiminnan työryhmä
- 29.3. Vanhusneuvosto (vammasneuvoston ja nuorisovaltuuston edustajat ovat olleet kutsuttuina muissa työpajoihin)
- 31.3. Essote perhepalvelutiimi
- 1.4. Lukio
- 8.4. Tekniset palvelut
- 12.4. Varhaiskasvatus
- 13.4. Yhtenäiskoulu
- 21.4. Sivistyslautakunta
- 27.4. Hallintopalvelut
- 4.5. Hyvinvoinnin edistämisen verkosto (laaja verkosto, jossa mukana luottamushenkilöitä, vaikuttajatoimielinten edustajat, yhdistystoimijoita, kunnan viranhaltijoita ja työntekijöitä jne.)

Hyvinvointisuunnitelman kokoajana on toiminut hyvinvointikoordinaattori.

### 9 Suunnitelman hyväksyminen